

Výroční zpráva společnosti za rok 2007

(01.01.2007 – 31.12.2007)



Osnova

1. Historické údaje
 - 1.1. Vznik společnosti, akcionářská struktura
 - 1.2. Provozy společnosti
 - 1.3. Historie v ekonomických výsledcích
2. Organizační struktura společnosti a orgány společnosti
 - 2.1. Organizační struktura společnosti
 - 2.2. Orgány společnosti
3. Hospodářské výsledky společnosti
4. Investiční výstavba a rozvoj činností
 - 4.1. Investiční výstavba v minulém roce
 - 4.2. Záměry v oblasti investiční výstavby a rozvoje činností
5. Vybrané údaje z rozvahy
6. Vybrané údaje z výkazu zisků a ztrát
7. Vybrané údaje z přehledu o finančních tocích
8. Zpráva dozorčí rady společnosti
9. Zpráva auditora k výroční zprávě
10. Informace o skutečnostech, které nastaly po 31.12.2007
11. Předpokládaný vývoj společnosti
12. Aktivity v oblasti výzkumu, vývoje a v oblasti ochrany životního prostředí

Samostatné přílohy výroční zprávy:

- Účetní závěrka 2007
- Zpráva o vztazích mezi ovládající a ovládanou osobou za rok 2007

1. Historické údaje

1.1. Vznik společnosti, akcionářská struktura

Akciová společnost PHARMOS, a.s. byla založena v dubnu 1991 a od svého založení se zabývá převážně obchodní činností, tj. zejména velkodistribucí léčiv. V roce 1992 spolu s německým partnerem Stumpf AG založili dceřinnou společnost Pharmos CS, a. s. s paritním zastoupením obou firem. V roce 1993 vstoupil kapitálově Stumpf AG i do společnosti PHARMOS, a.s. V roce 1995 založili původní akcionáři společnosti PHARMOS, a.s. společnost Česká lékárnická, a.s., do které byly převedeny akcie společnosti PHARMOS, a.s., takže se podstatně změnila struktura akcionářů společnosti PHARMOS.

Společnost PHARMOS, a.s. si za dobu svého působení vytvořila významné místo v oblasti velkodistributorů léčiv do veřejných a nemocničních lékáren. Snahou společnosti je neustále úzce spolupracovat s odběrateli společnosti, vytvářet příznivé podmínky pro rozvoj lékáren a tím přispívat k dalšímu zvyšování vážnosti lékárnického stavu v ČR. Od svého vzniku představovala společnost PHARMOS, a.s. stabilního člena uskupení firem formujících se kolem společnosti Česká lékárnická, a.s.

V současnosti má PHARMOS, a. s. 2 rozhodující akcionáře, a to společnost Česká lékárnická, a.s., která vlastní cca 71,6 % akcií společnosti PHARMOS, a.s. a německého akcionáře Phoenix International Beteteiligungs GmbH. Mannheim, který vlastní 28 % akcií (na tuto společnost převedl akcie původní vlastník Stumpf AG, který patří do koncernu Phoenix). Zbývající 0,4 % tvoří drobní čeští akcionáři – fyzické osoby.

V roce 2002 realizovala společnost PHARMOS, a.s. navýšení základního kapitálu společnosti o 37,7 mil. Kč, přičemž tato navýšení bylo realizováno jediným upisovatelem, a to Českou lékárnickou, a.s., formou nepeněžitého vkladu části podniku Česká lékárnická, a.s. Vkládaná část podniku zahrnovala veškerá aktiva a pasíva vztahující se k distribuční činnosti společnosti Česká lékárnická, přičemž důvodem tohoto strategického kroku byla snaha získat majoritní podíl České lékárnické, a.s. ve společnosti PHARMOS, a.s. (podíl České lékárnické, a.s. tak vzrostl z 49,2 % na 71,6 %) a dále snaha koncentrovat veškerou distribuční činnost do jedné hlavní distribuční společnosti a vytvořit tak dostatečně kapitálově silnou a efektivně fungující společnost. V roce 2004 došlo k dalšímu navýšení základního kapitálu z nerozděleného zisku a emisního ážia z 85,7 mil. Kč na 342,8 mil. Kč – podíly jednotlivých akcionářů se nezměnily.

V roce 2004 prodal PHARMOS,a.s. akcie THERÁPON 98, a.s. – celý akcionářský podíl společnosti Česká lékárnická,a.s..

1.2. Činnosti, provoz samostatných pracovišť

Hlavní činností společnosti PHARMOS, a.s. je koupě zboží za účelem jeho dalšího prodeje a prodej. V konkrétních položkách svého sortimentu se pak společnost orientuje především na dodávky léčiv a léčivých přípravků do veřejných a nemocničních lékáren, dodávky zdravotnického materiálu a dentálního materiálu. Kromě tohoto základního sortimentu dodává společnost PHARMOS, a.s. svým odběratelům také doplňkový sortiment představující především parafarmaka, kosmetické přípravky a doplňky výživy.

Sídlo společnosti je v Ostravě-Radvanicích, Těšínská 1349/296. Vlastní distribuce je provozována z 8 základních skladů společnosti (lokality: Ostrava-Radvanice, Prostějov, Brandýsek, Brno, Ústí nad Labem, Hradec Králové, České Budějovice, Lukášov) a jednoho pomocného skladu pro konsignační a celní sklady (lokality Jihlava). Od roku 2004 je provozována distribuce pod hlavičkou PHARMOS, a.s. i v rámci lokalit Jihlava a Plzeň.



Společnost provozuje v rámci svých vlastních skladů řadu konsignačních skladů, z nichž je prováděna distribuce jak v rámci jednotlivých distribučních společností představujících členy skupiny firem České lékárnické, a.s., tak i na ostatní distributory v rámci trhu v České republice. Tyto konsignační sklady jsou, kromě výše uvedené lokality v Jihlavě, umístěny v Ostravě, Brně, Hradci Králové, Ústí nad Labem a na Brandýsku. Pro některé dodavatele/výrobce poskytuje společnost PHARMOS, a.s. i novou formu služeb, a to kompletní servis v podobě zajištění služeb skladování, distribuce a obhospodařování skladových zásob dodavatele/výrobce dle jeho přísných dispozic (jménem dodavatele/výrobce).

V souvislosti s distribucí veškerého sortimentu je společnost PHARMOS, a.s. výhradním dodavatelem 4 samostatných distribučních společností s ručením omezeným, ve kterých vlastní Česká lékárnická minimálně 50% majetkový podíl (zbývající majetkový podíl vlastní individuální lékárníci v rámci daného regionu). Jedná se o regionální lékárnické distribuce, konkrétně Pražskou lékárnickou s.r.o., Jihlavskou lékárnickou s.r.o., Plzeňskou lékárnickou s.r.o. a PHARMACY-distribuce léčiv s.r.o., přičemž v současné době již představují tyto regionální distribuce významný článek v rámci distribuční strategie České lékárnické, a.s.

1.3. Historie v ekonomických výsledcích

Dosahované ekonomické výsledky v průběhu minulých let lze hodnotit jako pozitivní a přispívající ke stabilnímu postavení společnosti na českém trhu. Toto hodnocení se tak nevztahuje pouze na hodnocení dosahovaných ekonomických výsledků, ale i na úspěchy v oblasti uplatňované obchodní politiky a celkového postavení společnosti na trhu.

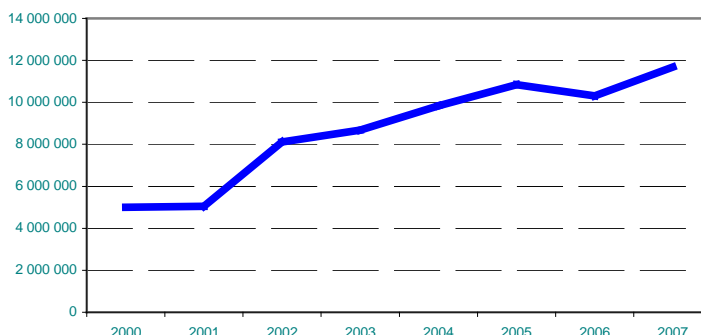
Rok 2007 byl významně poznamenán negativním vývojem trhu v důsledku vládních opatření zasahujících do oblasti spotřeby léčiv na českém trhu. Změny v oblasti snížení společné obchodní přírážky na léčiva a podmínek v předepisování léčiv měly negativní dopady na naše odběratele – lékárny, zejména pak veřejné lékárny. V důsledku následného prosazení modelu regresivní obchodní přírážky došlo ke stabilizaci této oblasti a situace z pohledu hospodaření veřejných lékáren se zlepšila. Změny v oblasti předepisování léčiv a směřování receptů však přispěly k tomu, že v roce 2007 se i nadále prohluboval rozdílný vývoj v oblasti růstu trhu veřejných a nemocničních lékáren, kdy trh nemocničních lékáren zaznamenal významný nárůst. Celkové negativní dopady do oblasti obchodní přírážky lze tedy charakterizovat takto:

- a) odklonem části tržeb ze sektoru veřejných lékáren a jejich převod do nemocničního sektoru
- c) snížení spotřeby léčiv zejména v důsledku opatření v oblasti předepisování léčiv
- d) tlak na snižování obchodní přírážky u nemocničních zařízení u dražších přípravků

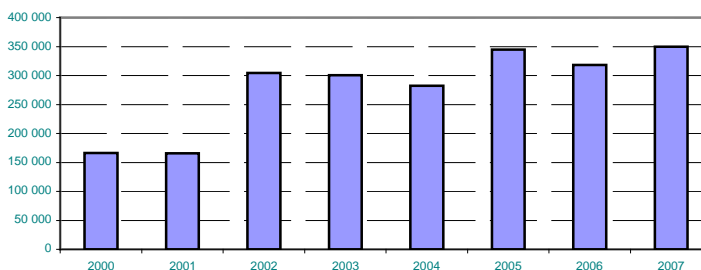
I přes tyto vysoce negativní tlaky vykázala společnost PHARMOS pozitivní hospodářský výsledek a dokázala udržet své tržní postavení na českém trhu.

Ukazatel	Rok 2002	Rok 2003	Rok 2004	Rok 2005	Rok 2006	Rok 2007
Celkové tržby z běžné činnosti (v tis. Kč)	8 109 214	8 675 004	9 834 677	10 838 324	10 308 792	11 688 840
Celkové tržby za zboží (v tis. Kč)	7 978 982	8 536 152	9 695 500	10 678 580	10 149 993	11 530 913
Tržby za vývoz zboží (v tis. Kč)	5 930	4 508	747	24 912	13 547	15 082
Podíl dodávek na vývoz na celkových tržbách za zboží (v %)	0,07 %	0,05 %	0,01%	0,23%	0,13%	0,13%
Tržby za realizované služby (v tis. Kč)	130 232	138 852	139 178	159 744	158 799	157 927
% tržeb za realizované služby na celkových tržbách z běžné činnosti	1,61 %	1,60 %	1,42%	1,47%	1,54%	1,35%
Obchodní marže v absolutním vyjádření (v Kč)	304 619	300 608	282 401	344 912	318 081	349 526
Obchodní marže (v %)	3,82 %	3,52 %	2,91%	3,22 %	3,13%	3,03%
Obchodní přírážka (v %)	3,97 %	3,65 %	3,00%	3,34 %	3,24%	3,13%

Celkové tržby z běžné činnosti (v tis. Kč)



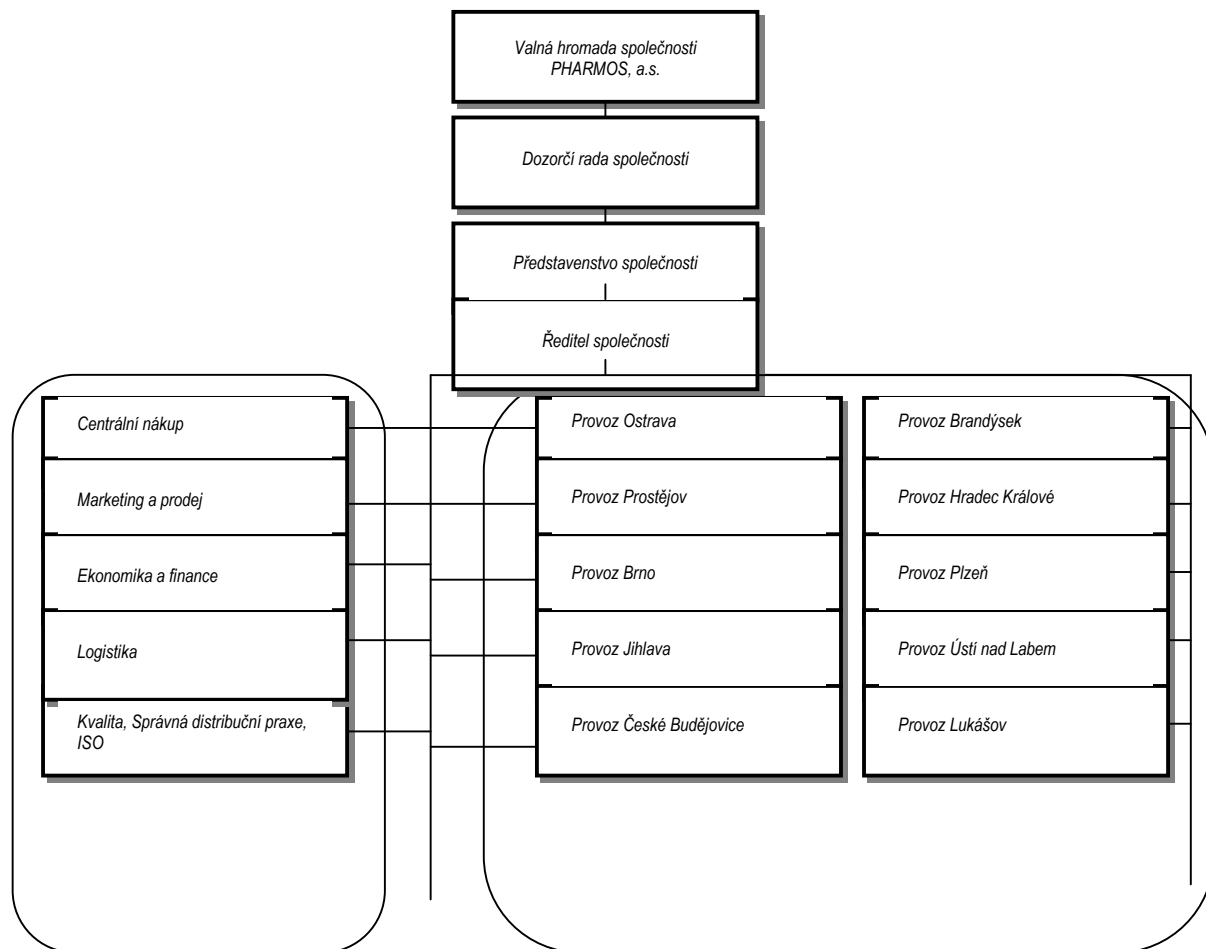
objem tvorby obchodní marže (v Kč)



2. Organizační struktura společnosti a orgány společnosti

2.1. Organizační struktura společnosti

Organizační struktura společnosti PHARMOS, a.s. nedoznala v průběhu roku 2007 podstatných změn. Níže uvedené schéma zachycuje stav k datu 31.12.2007.



2.2. Orgány společnosti

Složení dozorčí rady společnosti:

- předseda dozorčí rady
- člen dozorčí rady
- člen dozorčí rady
- člen dozorčí rady
- člen dozorčí rady
- člen dozorčí rady

Helmut Kraft
PharmDr. Petr Nalevajka
Mgr. Ilona Mravcová
Mgr. Lea Lesáková
Ing. Oldřich Fiala
Christoph Nöll

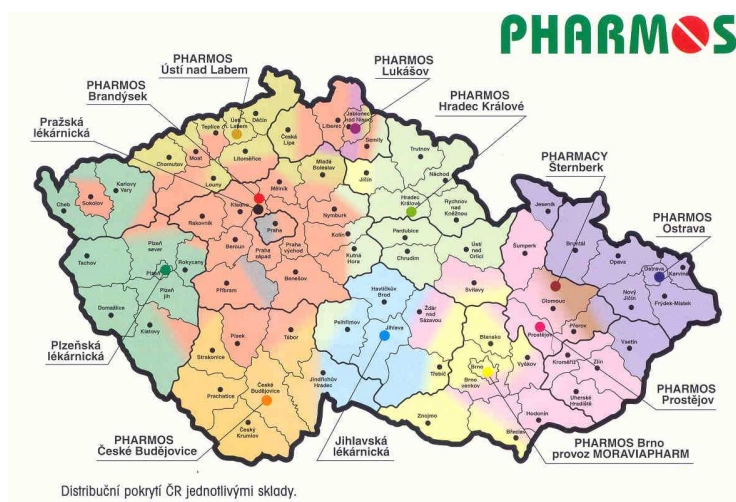
Složení představenstva společnosti:

- předseda představenstva
- člen představenstva
- člen představenstva
- člen představenstva
- člen představenstva
- člen představenstva
- člen představenstva
- člen představenstva

Ing. Roman Kejzlar
Ing. Jan Šula – do 18.5.2007
PharmDr. Marcel Cech – do 18.5.2007
PharmDr. Jiří Korta - do 18.5.2007
PharmDr. Ivan Šácha – od 18.5.2007
Mgr. Jaroslav Němeček - od 18.5.2007
Mgr. Karel Šlegr - od 18.5.2007
Alena Marynčáková - od 18.5.2007

Údaje v Příloze k účetní závěrce zachycují stav zapsaný v obchodním rejstříku.

Prezentace geografického rozmístění distribučních skladů společnosti (sklady PHARMOS, a.s. a distribučních lékárnických s.r.o.).



3. Hospodářské výsledky společnosti

Hospodářský výsledek za rok 2007 lze hodnotit obdobně jako minulé roky pozitivně, a to jak z pohledu kladného hospodářského výsledku společnosti, tak i z pohledu vývoje rozvahových položek společnosti.

Celkový objem realizovaných tržeb za prodané zboží představoval částku 11 530 913 tis.Kč a v porovnání se stejným obdobím minulého roku byl zaznamenán výrazný nárůst o 13,6%. Celková realizovaná úroveň tržeb z běžné činnosti představovala 11 688 840 tis. Kč, přičemž nejvýznamněji se na těchto tržbách podílely tržby za prodané zboží. Rozhodující část realizovaných tržeb za prodané zboží představovaly dodávky léčiv a dalšího doplňkového sortimentu do veřejných a nemocničních lékáren. Nárůst tržeb do nemocničních lékáren měl však dopad do realizované obchodní marže. V absolutním vyjádření se obchodní marže oproti loňskému roku zvýšila a činila 349 526 tis. Kč, v relativním vyjádření však došlo k poklesu a marže dosáhla hodnoty 3,03 %.

V průběhu roku 2007 se dařilo udržet vývoj v oblasti provozních nákladových položek. Negativní vliv na jejich vývoj měly především změny v cenách některých vstupů, zejména pak zdražení nakupovaných materiálů a energií a v neposlední řadě pak pracovní síly. V průběhu roku byla prováděna řada dílčích opatření v zájmu dalšího posílení efektivity celkového fungování

společnosti a byla prosazena opatření v zájmu dalšího posílení stability a vytvoření předpokladů pro další rozvoj společnosti. Díky tomu došlo k poklesu výkonové spotřeby o 4 220 tis. Kč.

Mezi nejvýznamnější položky v oblasti provozní nákladů (kromě nákladů na prodané zboží) patří především náklady na nakupované služby a osobní náklady.

V oblasti finančního hospodaření společnost nejvíce zatěžují nákladové úroky, které významnou měrou ovlivňují hospodářský výsledek z finančních činností. Nákladové úroky vzrostly oproti roku 2006 o 15 199 tis. Kč.

Aktiva společnosti dosáhla k poslednímu dni sledovaného období celkové výše 3 915 180 tis. Kč a v porovnání se stavem ke konci minulého účetního období vzrostla o cca 88 502 tis. Kč. Dlouhodobý hmotný a nehmotný majetek v zůstatkových cenách se snížil k datu 31.12.2007 oproti stavu k datu 31.12.2006 o 13 066 tis. Kč. Oběžná aktiva společnosti vykazala meziroční nárůst o 101 330 tis.Kč.

Vlastní kapitál společnosti vzrostl o 12 248 tis. Kč a jeho celková výše dosáhla objemu 565 120 tis. Kč. Tento nárůst vlastního kapitálu pozitivně ovlivňuje poměrové ukazatele. Ke zvýšení základního kapitálu v roce 2007 nedošlo.

Vzhledem k dosaženému hospodářskému výsledku za rok 2007 došlo k dalšímu posílení vlastního kapitálu společnosti a tím i stabilizaci zdrojů financování společnosti PHARMOS, a.s.

4. Investiční výstavba a rozvoj činností

4.1. Investiční výstavba v minulém roce

Investice provedené v průběhu předcházejících let byly zaměřeny především na obnovení a doplnění stávajících stálých aktiv společnosti a celkové zlepšení struktury těchto stálých aktiv. V roce 2007 byla dokončena instalace vyskladňovací linky na provozu Brandýsek. Bylo investováno do obnovy výpočetní a kancelářské techniky, tak aby byla zajištěna jejich vyšší výkonnost a spolehlivost.

4.2. Záměry v oblasti investiční výstavby a rozvoje činností

Společnost má záměr instalovat vyskladňovací linky i na dalších dvou provozech s cílem zvýšení kapacity vyskladňování těchto provozů a výraznějších úspor pracovních sil.

5. Vybrané údaje z rozvahy



TEXT (NETTO STAV) V TIS.KČ	Rok 2002	Rok 2003	Rok 2004	Rok 2005	Rok 2006	Rok 2007
Aktiva celkem	2.796.091	3.164.198	3.835.757	4.003.788	3.826.678	3.915.180
Pohledávky za upsané jmění	-	-	-	-	-	-
Dlouhodobý majetek	308.141	370.129	348.607	339.755	324.711	311.645
Dlouhodobý nehmotný majetek	27.351	18.410	10.300	5.703	3.377	1.121
Dlouhodobý hmotný majetek	233.676	307.505	315.114	310.859	306.215	307.405
Finanční dlouhodobý majetek	47.114	44.214	23.193	23.193	15.119	3.119
Oběžná aktiva	2.486.825	2.793.310	3.485.296	3.662.702	3.500.013	3.601.343
Zásoby	672.083	759.551	974.818	1.096.882	1.081.904	906.785
Dlouhodobé pohledávky	108.059	104.830	101.799	48.129	54.797	66.200
Krátkodobé pohledávky	1.623.409	1.877.711	2.39.210	2.482.531	2.319.073	2.563.179
Finanční majetek	83.274	51.218	10.469	35.160	44.239	65.179
Ostatní aktiva-přechodné účty aktiv	1.125	759	1.854	1.331	1.954	2.192
Pasíva celkem	2.796.091	3.164.198	3.835.757	4.003.788	3.826.678	3.915.180
Vlastní kapitál	484.550	504.348	530.512	542.762	552.872	565.120
Základní kapitál	85.700	85.700	342.800	342.800	342.800	342.800
Kapitálové fondy	162.643	162.643	-	-	-	-
Fondy ze zisku	82.005	125.005	135.005	145.005	176.005	176.005
Hospodářský výsledek minulých let	89.739	94.343	15.953	12.821	14.387	32.402
Hospodářský výsledek běžného období	64.463	36.657	36.754	42.136	19.680	13.913
Cizí zdroje	2.310.660	2.659.765	3.305.245	3.460.480	3.273.287	3.349.836
Rezervy	1.860	5.710	7.700	-	6.000	18.638
Dlouhodobé závazky	11.968	10.541	-	29.558	24.376	16.603
Krátkodobé závazky	1.173.312	1.328.908	1.435.538	1.509.832	1.380.086	1.360.867
Bankovní úvěry a výpomoci	1.123.520	1.314.606	1.862.007	1.921.090	1.862.825	1.953.728
Ostatní pasíva-přechodné účty pasív	881	85	-	546	519	224

6. Vybrané údaje z výkazu zisků a ztrát



TEXT (V TIS. KČ)	Rok 2002	Rok 2003	Rok 2004	Rok 2005	Rok 2006	Rok 2007
Tržby za prodej zboží	7.978.982	8.536.152	9 695.500	10 678 580	10 149 993	11 530 913
Náklady vynaložené na prodané zboží	7.674.363	8.235.544	9 413 099	10 333 668	9 831 912	11 181 387
Obchodní marže	304.619	300.608	282 401	344 912	318 081	349 526
Tržby za prodej vlastních výrobků a služeb	130.232	138.852	139 178	159 744	158 799	157 927
Spotřeba materiálu a energie	22.720	19.631	21 968	25 301	26 675	25 029
Služby	126.796	126.676	139 897	153 765	144 226	141 652
Přidaná hodnota	285.335	293.153	259.714	325 590	305 979	340 772
Mzdové náklady	94.785	99.091	104 428	111 314	114 096	117 605
Náklady na sociální zabezpečení a zdravotní pojištění	32.521	33.313	35 667	37 788	39 514	39 071
Sociální náklady	3.952	4.281	3 664	5 054	6 985	8 039
Daně a poplatky	999	2.854	1 186	3 806	-605	1 522
Odpisy dlouhodobého nemot. a hmot. majetku	29.739	27.678	22 973	20 543	20 111	27 749
Tržby z prodeje dlouhod. majetku a materiálu	31.406	1.568	2 377	5 727	71	487
Zůstatková cena prodaného dlouhod. majetku a materiálu	22.942	244	376	3 825	22	195
Změna stavu rezerv a opravných položek v provozní oblasti a komplexních nákladů příštích období	11.633	16.814	4.116	19 525	3 528	24 734
Ostatní provozní výnosy	6.677	10.996	9 647	6 203	9 386	11 641
Ostatní provozní náklady	6.246	23.155	10 474	18 035	26 425	28 719
Provozní výsledek hospodaření	120.601	98.287	88 854	117 630	105 360	105 266
Tržby z prodeje cenných papírů a podílů	-	6.000	21.416	-	-	-
Prodané cenné papíry a podíly	-	6.600	21.242	-	-	-
Změna stavu rezerv a opravných položek ve finanční oblasti	-50	-	-	-	6 000	-
Výnosové úroky	13.019	10.725	10 495	7 118	4 811	4 899
Nákladové úroky	55.686	52.260	51 484	61 337	62 245	77 444
Ostatní finanční výnosy	37.012	30.104	28 495	22 256	17 797	18 575
Ostatní finanční náklady	20.582	30.062	28 217	28 618	21 782	33 536
Hospodářský výsledek z finančních operací	-26.187	-42.093	-40 537	-60 581	-67 419	-87 506
Daň splatná za běžnou činnost	30.991	21.403	10.066	15 203	13 486	11 620
Daň odložená za běžnou činnost	-21	-841	1 806	292	4 775	-7 773
Hospodářský výsledek za běžnou činnost	63.444	35.632	36.445	41 554	19 680	13 913
Mimořádné výnosy	1.021	1.038	400	687	-	-
Mimořádné náklady	2	13	91	105	-	-
Daň z mimořádné činnosti - splatná	-	-	-	-	-	-
Mimořádný hospodářský výsledek	1.019	1.025	309	582	-	-
Hospodářský výsledek za účetní období	64.463	36.657	36.754	42 136	19 680	13 913
Hospodářský výsledek před zdaněním	95.433	57.219	48.626	57 631	37 941	17 760

7. Vybrané údaje z přehledu o finančních tocích



Ozn.	Text (V TIS. Kč)	2004	2005	2006	2007
P.	Stav peněžních prostředků a peněž. ekvivalentů na začátku účetního období	51 218	10 469	35 160	44 239
Z.	Účetní zisk/ztráta z běžné činnosti před zdaněním	48 315	57 049	37 941	17 760
A.1.	Úpravy o nepeněžní operace	65 902	85 332	87 024	124 736
A.1.1.	Odpisy stálých aktiv (+) s výjimkou zůstatkové ceny prodaných stálých aktiv	30 027	20 543	27 165	27 750
A.1.2.	Změna stavu oprav. položek, rezerv, a změna stavu přech. účtů aktiv a pasív (+/-)	-2 946	12 472	2 474	24 734
A.1.3.	Zisk (ztráta) z prodeje stálých aktiv (-/+)	-2 168	-1 902	-49	-293
A.1.4.	Výnosy z dividend a podílů na zisku (-)	-	-	-	-
A.1.5.	Vyúčtované nákladové úroky (+) a vyúčtované výnosové úroky (-)	40 989	54 219	57 434	72 545
A*	Čistý peněžní tok z prov. činn. před zdan., změnami prac. kapitálu a mim. pol.	114 217	142 381	124 965	142 496
A.2.	Změna potřeby pracovního kapitálu	-47 761	-46 334	-3 266	-11 604
A.2.1.	Změna stavu pohledávek z provozní činnosti (+/-)	-501 316	-69 575	158 887	-269 416
A.2.2.	Změna stavu krátkodobých závazků z provozních činností (+/-)	665 639	145 916	-177 188	81 140
A.2.3.	Změna stavu zásob (+/-)	-212 084	-122 675	15 035	176 672
A**	Čistý peněžní tok z prov. činn. před zdaněním a mimořádnými položkami	66 456	96 047	121 699	130 892
A.3.	Výdaje z plateb úroků s výjimkou kapitalizovaných úroků (-)	-51 484	-61 337	-62 245	-77 444
A.4.	Přijaté úroky (+)	10 495	7 118	4 811	4 899
A.5.	Zaplacená daň z příjmů za běžnou činnost a za doměrky daně za minulá léta	-27 366	3 678	-11 548	-12 371
A.6.	Příjmy a výdaje spojené s mimořádnými účetními případy	309	582	-	-
A***	Čistý peněžní tok z provozní činnosti	-1 590	46 088	52 717	45 976
B.1.	Výdaje spojené s pořízením stálých aktiv	-30 122	-15 511	-12 168	-14 879
B.2.	Příjmy z prodej stálých aktiv	23 786	5 727	71	488
B.3.	Půjčky a úvěry spřízněným osobám	-	-	-	-
B***	Čistý peněžní tok vztahující se k investiční činnosti	-6 336	-9 784	-12 097	-14 391
C.1.	Změna stavu dlouhodobých, popř. krátkodobých závazků	-22 541	-2 043	-21 957	-9 000
C.2.	Dopady změn vlastního kapitálu na peněžní prostředky	-10 282	-9 570	-9 584	-1 645
C.2.1.	Zvýšení peněž. prostř.a peněž. ekvival. z titulu zvýšení zákl. kapitálu, rez. fondu (+)	-	-	-	-
C.2.2.	Vyplacení podílu na vlastním jmění společníkům (-)	-	-9 570	-9 584	-
C.2.3.	Peněžní dary a dotace do vlastního jmění a další vklady společ. a akcion. (+)	-	-	-	-
C.2.4.	Úhrada ztráty společníky (+)	-	-	-	-
C.2.5.	Přímé platby na vrub fondů (-)	-1 720	-	-	-
C.2.6.	Vyplacené dividendy včetně zaplacené srážkové daně (-)	-8 562	-	-	1 645
C.3.	Přijaté dividendy (+)	-	-	-	-
C***	Čistý peněžní tok vztahující se k finanční činnosti	-32 823	-11 613	-31 541	-10 645
F.	Čisté zvýšení /snížení stavu peněžních prostředků	-40 749	24 691	9 079	20 940
R.	Stav peněžních prostředků a peněž. ekvivalentů na konci období	10 469	35 160	44 239	65 179

8. Zpráva dozorčí rady společnosti

Zpráva dozorčí rady společnosti k roční účetní závěrce za rok 2007

Dozorčí rada společnosti PHARMOS, a.s. byla řádně informována o vývoji podnikatelské aktivity společnosti a plnila veškeré úkoly, které jí příslušejí jak dle českého práva, tak v souladu se stanovami společnosti.

Audit roční závěrky a výroční zprávy k 31.12.2007 provedl auditor společnosti, firma AUDIT PROFESIONAL, spol. s r.o. Dozorčí rada roční závěrku přezkoumala a schvaluje zjištění obsažená v auditorské zprávě k 31.12.2007.

Dozorčí rada děkuje všem členům představenstva i všem pracovníkům společnosti PHARMOS, a.s., kteří se podíleli na činnosti společnosti.

Dozorčí rada společnosti

9. Zpráva auditora k výroční zprávě



ČAP/ev.č. 61 / 2008

ZPRÁVA NEZÁVISLÉHO AUDITORA o ověření Výroční zprávy za rok 2007 včetně Zprávy o vztazích mezi propojenými osobami určená akcionářům společnosti **PHARMOS, a.s.**

Zpráva o účetní závěrce

Na základě provedeného auditu jsme dne 13.6.2008 vydali zprávu k účetní závěrce, která je součástí této výroční zprávy společnosti PHARMOS, a. s. následujícího znění:

„Ověřili jsme příloženou účetní závěrku společnosti PHARMOS, a. s. tj. rečtenur k 31.12.2007 a výkaz zisková zprávu, přehled o změnách vlastního kapitálu a přehled o peněžních tocích za období od 01.01.2007 do 31.12.2007 a přílohu této účetní závěrky, včetně popisu použitých významných účetních metod. Údaje o společnosti PHARMOS, a. s. jsou uvedeny v příloze této účetní závěrky.

„Podle našeho názoru účetní závěrka podává věrný a poctivý obraz aktiv, pasív a finanční situace společnosti PHARMOS, a. s. k 31.12.2007 a nákladu, výnosů a výsledku jejího hospodaření a peněžních toků za rok 2007 v souladu s českými účetními předpisy. „

Zpráva o výroční zprávě

Ověřili jsme soulad výroční zprávy společnosti PHARMOS, a.s. k 31.12.2007 s účetní závěrkou, která je obsažena v této výroční zprávě. Za správnost výroční zprávy je zodpovědný statutární orgán společnosti PHARMOS, a.s. Naším úkolem je vydat na základě provedeného ověření výrok o souladu výroční zprávy s účetní závěrkou.

Ověření jsme provedli v souladu s Mezinárodními auditorskými standardy a souvisejícími aplikačními doložkami Komory auditorů České republiky. Tyto standardy vyžadují, aby auditor naplánoval a provedl ověření tak, aby získal přiměřenou jistotu, že informace uvedené ve výroční zprávě, které byly převzaty z účetní závěrky či z ní použity, jsou ve všech významných ohledech v souladu s touto účetní závěrkou. Jsme přesvědčeni, že provedené ověření poskytuje přiměřený podklad pro vyjádření výroku auditora.

Podle našeho názoru jsou informace uvedené ve výroční zprávě společnosti PHARMOS, a.s. k 31.12.2007 ve všech významných ohledech v souladu s výše uvedenou účetní závěrkou.

Zpráva o zprávě o vztazích mezi propojenými osobami

Prověřili jsme též věcnou správnost údajů uvedených ve zprávě o vztazích mezi propojenými osobami společnosti PHARMOS, a.s. k 31.12.2007, která je součástí výroční zprávy. Za sestavení této zprávy o vztazích je zodpovědný statutární orgán společnosti PHARMOS, a.s. Naším úkolem je vydat na základě provedené prověrky stanovisko k této zprávě o vztazích.

Prověrku jsme provedli v souladu s Mezinárodními auditorskými standardy vtažitými se k prověrce a souvisejícími aplikačními doložkami Komory auditorů České republiky. Tyto standardy vyžadují, abychom plánovali a provedli prověrku s cílem získat střední míru jistoty, že zpráva o vztazích neobsahuje významné nesprávnosti. Prověrka je omezena především na dotazování pracovníků společnosti a na analytické postupy a výběrovým způsobem provedené prověření věcné správnosti údajů. Proto prověrka poskytuje nižší stupeň jistoty než audit. Audit zprávy o vztazích jsme neprováděli, a proto nevyjadřujeme výrok auditora.

Na základě naší prověrky jsme nezjistili žádné významné věcné nesprávnosti údajů uvedených ve zprávě o vztazích mezi propojenými osobami společnosti PHARMOS, a.s. k 31.12.2007.

V Ostravě dne 20. června 2008

Za firmu AUDIT PROFESIONAL, spol. s r.o.
Heslíčská 551/57
700 30 Ostrava - Hrabůvka
osvědčení KAČR č. 64

Ing. Miluše Vašíčková, auditorka osvědčení KAČR č. 1294
a jednatelka společnosti



10. Informace o skutečnostech, které nastaly po 31.12.2007

K datu 30.4.2008 odstoupil z funkce předsedy představenstva a ředitele společnosti Ing. Roman Kejzlar.

11. Předpokládaný vývoj společnosti

I nadále bude věnována pozornost růstu tržeb do lékáren, nemocnic a zdravotnických prodejen na celém území České republiky, zvýšená pozornost bude věnována regionům, kde tržní podíl společnosti PHARMOS, a.s. je pod 20%.

V centru pozornosti bude i oblast logistická zejména na provozech v Ostravě, Brně a Brandýsku. Postupně budou přijímána racionalizační opatření zaměřena na zvýšení produktivity práce a snížení všech druhů nákladů.

12. Aktivity v oblasti výzkumu, vývoje a v oblasti ochrany životního prostředí

Společnost PHARMOS, a.s. nevyvíjí žádné aktivity v oblasti výzkumu a vývoje. Toto platí i pokud jde o ochranu životního prostředí, kde je již naší dlouhodobou snahou provozovat obchodní činnost tak, abychom touto aktivitou nezhoršovali životní prostředí.

Při investiční výstavbě a rekonstrukcích našich provozoven dbáme, aby tyto projekty neměly dopad na zhoršení životního prostředí.

PHARMOS, a.s. nemá v zahraničí žádnou provozovnu a ani organizační složku. Provozovny jsou umístěné na území České republiky a veškerá činnost je provozována na území České republiky.

V Ostravě 16. června 2008



PharmDr. Ivan Šácha
člen představenstva



Alena Marynčáková
člen představenstva

Účetní závěrka 2007

Minimální závazný výčet informací podle
vyhlášky č. 500/2002 Sb.

ROZVAHA

v plném rozsahu

ke dni 31.12.2007

(v celých tisících Kč)

IČ


19010290

Obchodní firma účetní jednotky
PHARMOS, a.s.

Sídlo účetní jednotky
Těšínská 1349/296
Ostrava - Radvanice
716 00

Označení a	AKTIVA b	Běžné účetní období			Minulé úč. období
		Brutto 1	Korekce 2	Netto 3	Netto 4
	AKTIVA CELKEM (ř. 02 + 03 + 31 + 62) = ř. 66	4 208 417	-293 237	3 915 180	3 826 678
B.	Dlouhodobý majetek (ř. 04 + 13 + 23)	517 661	-206 016	311 645	324 711
B. I.	Dlouhodobý nehmotný majetek (ř. 05 až 12)	44 577	-43 456	1 121	3 377
3.	Software	18 035	-16 914	1 121	3 377
4.	Ocenitelná práva	26 542	-26 542		
B. II.	Dlouhodobý hmotný majetek (ř. 14 až 22)	469 863	-162 458	307 405	306 215
B. II. 1.	Pozemky	15 919		15 919	15 026
2.	Stavby	230 814	-44 638	186 176	178 370
3.	Samostatné movité věci a soubory movitých věcí	116 407	-75 499	40 908	30 626
7.	Nedokončený dlouhodobý hmotný majetek				10 051
8.	Poskytnuté zálohy na dlouhodobý hmotný majetek	920		920	1 607
9.	Oceňovací rozdíl k nabytému majetku (+/-)	105 803	-42 321	63 482	70 535
B. III.	Dlouhodobý finanční majetek (ř. 24 až 30)	3 221	-102	3 119	15 119
3.	Ostatní dlouhodobé cenné papíry a podíly	221	-102	119	119
4.	Půjčky a úvěry - ovládací a řídicí osoba, podstatný vliv				12 000
6.	Požizovaný dlouhodobý finanční majetek	3 000		3 000	3 000
C.	Oběžná aktiva (ř. 32 + 39 + 47 + 57)	3 688 564	-87 221	3 601 343	3 500 013
C. I.	Zásoby (ř. 33 až 38)	908 587	-1 802	906 785	1 081 904
5.	Zboží	908 587	-1 802	906 785	1 081 904
C. II.	Dlouhodobé pohledávky (ř. 40 až 46)	66 200		66 200	54 797
C. II. 1.	Pohledávky z obchodních vztahů	47 531		47 531	54 797
2.	Pohledávky za ovládanými a řízenými osobami	18 669		18 669	
C. III.	Krátkodobé pohledávky (ř. 48 až 56)	2 648 598	-85 419	2 563 179	2 319 073
C. III. 1.	Pohledávky z obchodních vztahů	2 556 601	-85 419	2 471 182	1 801 280
2.	Pohledávky - ovládací a řídicí osoba	6 182		6 182	440 413
6.	Stát - daňové pohledávky				1 762
7.	Krátkodobé poskytnuté zálohy	2 549		2 549	3 132
8.	Dohadné účty aktivní	80 741		80 741	67 657
9.	Jiné pohledávky	2 525		2 525	4 829
C. IV.	Krátkodobý finanční majetek (ř. 58 až 61)	65 179		65 179	44 239
C. IV. 1.	Peníze	2 870		2 870	3 006
2.	Účty v bankách	48 149		48 149	41 233
3.	Krátkodobé cenné papíry a podíly	14 160		14 160	
D. I.	Časové rozlišení (ř. 63 až 65)	2 192		2 192	1 954
D. I. 1.	Náklady příštích období	1 603		1 603	1 155
3.	Příjmy příštích období	589		589	799

Označení a	PASIVA b		Stav v běžném účetním období 5	Stav v minulém účetním období 6
	PASIVA CELKEM (ř. 67 + 84 + 117) = ř. 001		3 915 180	3 826 678
A.	Vlastní kapitál (ř. 68 + 72 + 77 + 80 + 83)		565 120	552 872
A. I.	Základní kapitál (ř. 69 až 71)		342 800	342 800
A. I. 1.	Základní kapitál		342 800	342 800
A. III.	Rezervní fondy, nedělitelný fond a ostatní fondy ze zisku (ř. 78 + 79)		176 005	176 005
A. III. 1.	Zákonný rezervní fond / Nedělitelný fond		140 000	140 000
A. III. 2.	Statutární a ostatní fondy		36 005	36 005
A. IV.	Výsledek hospodaření minulých let (ř. 81 + 82)		32 402	14 387
A. IV. 1.	Nerozdělený zisk minulých let		32 402	14 387
A. V.	Výsledek hospodaření běžného účetního období (ř. 01 - 68 - 72 - 77 - 80 - 84 - 117) = ř. 60 výkazu zisku a ztráty v plném rozsahu		13 913	19 680
B.	Cizí zdroje (ř. 85 + 90 + 101 + 113)		3 349 836	3 273 287
B. I.	Rezervy (ř. 86 až 89)		18 638	6 000
4.	Ostatní rezervy		18 638	6 000
B. II.	Dlouhodobé závazky (ř. 91 až 100)		16 603	24 376
10.	Odložený daňový závazek		16 603	24 376
B. III.	Krátkodobé závazky (ř. 102 až 112)		1 360 867	1 380 086
B. III. 1.	Závazky z obchodních vztahů		1 309 287	1 329 184
2.	Závazky ovládající a řídicí osoba			12 258
4.	Závazky ke společníkům, členům družstva a k účastníkům sdružení		21	19
5.	Závazky k zaměstnancům		6 594	6 592
6.	Závazky ze sociálního zabezpečení a zdravotního pojištění		3 475	3 662
7.	Stát - daňové závazky a dotace		12 142	2 265
8.	Krátkodobé přijaté zálohy		7 822	7 302
10.	Dohadné účty pasivní		21 406	18 404
11.	Jiné závazky		120	400
B. IV.	Bankovní úvěry a výpomoci (ř. 114 až 116)		1 953 728	1 862 825
B. IV. 1.	Bankovní úvěry dlouhodobé			9 000
2.	Krátkodobé bankovní úvěry		1 953 728	1 853 825
C. I.	Časové rozlišení (ř. 118 + 119)		224	519
C. I. 1.	Výdaje příštích období		151	519
2.	Výnosy příštích období		73	

Sestaveno dne: 12.06.2008	Schváleno dne: 12.06.2008	Podpisový záznam statutárního orgánu účetní jednotky 
Právní forma účetní jednotky: akciová společnost		Předmět podnikání: Koupě zboží za účelem jeho dalšího prodeje a prodej
Zapsáno v obchodním rejstříku Krajského soudu v Ostravě oddíl B, vložka 188		

Minimální závazný výčet informací
podle
vyhlášky č. 500/2002 Sb.

VÝKAZ ZISKU A ZTRÁTY

v plném rozsahu

ke dni 31.12.2007

(v celých tisících Kč)

IČ

19010290

Obchodní firma účetní jednotky

PHARMOS, a.s

Sídlo účetní jednotky

Těšínská 1349/296

Ostrava - Radvanice

716 00

Označení a	TEXT b	Skutečnost v účetním období	
		běžném 1	minulém 2
I.	Tržby za prodej zboží	11 530 913	10 149 993
A.	Náklady vynaložené na prodané zboží	11 181 387	9 831 912
+	Obchodní marže (ř. 01 - 02)	349 526	318 081
II.	Výkony (ř. 05 až 07)	157 927	158 799
II. 1.	Tržby za prodej vlastních výrobků a služeb	157 927	158 799
B.	Výkonová spotřeba (ř. 09 + 10)	166 681	170 901
B. 1.	Spotřeba materiálu a energie	25 029	26 675
B. 2.	Služby	141 652	144 226
+	Přidaná hodnota (ř. 03 + 04 - 08)	340 772	305 979
C.	Osobní náklady (ř. 13 až 16)	164 715	160 595
C. 1.	Mzdové náklady	117 605	114 096
C. 3.	Náklady na sociální zabezpečení a zdravotní pojištění	39 071	39 514
C. 4.	Sociální náklady	8 039	6 985
D.	Daně a poplatky	1 522	-605
E.	Odpisy dlouhodobého nehmotného a hmotného majetku	27 749	20 111
III.	Tržby z prodeje dlouhodobého majetku a materiálu (ř. 20 + 21)	487	71
III. 1.	Tržby z prodeje dlouhodobého majetku	487	71
F.	Zůstatková cena prodaného dlouhodobého majetku a materiálu (ř. 23 + 24)	195	22
F. 1.	Zůstatková cena prodaného dlouhodobého majetku	195	22
G.	Změna stavu rezerv a opravných položek v provozní oblasti a komplexních nákladů příštích období (+/-)	24 734	9 528
IV.	Ostatní provozní výnosy	11 641	9 386
H.	Ostatní provozní náklady	28 719	26 425
*	Provozní výsledek hospodaření [ř. 11 - 12 - 17 - 18 + 19 - 22 - (+/-25) + 26 - 27+ (-28) - (-29)]	105 266	99 360
X.	Výnosové úroky	4 899	4 811
N.	Nákladové úroky	77 444	62 245
XI.	Ostatní finanční výnosy	18 575	17 797
O.	Ostatní finanční náklady	33 536	21 782
*	Finanční výsledek hospodaření [ř. 31 - 32 + 33 + 37 - 38 + 39 - 40 - (+/-41) + 42 - 43 + 44 - 45 + (-46) - (-47)]	-87 506	-61 419
Q.	Daň z příjmů za běžnou činnost (ř. 50 + 51)	3 847	18 261
Q. 1.	- splatná	11 620	13 486
Q. 2.	- odložená	-7 773	4 775
**	Výsledek hospodaření za běžnou činnost (ř. 30 + 48 - 49)	13 913	19 680
***	Výsledek hospodaření za účetní období (+/-) (ř. 52 + 58 - 59)	13 913	19 680
****	Výsledek hospodaření před zdaněním	17 760	37 941

Sestaveno dne: 12.06.2008

Podpisový záznam statutárního orgánu účetní jednotky

Právní forma účetní jednotky: akciová společnost

Předmět podnikání: koupě zboží za účelem jeho dalšího prodeje a prodej

Zapsáno v obchodním rejstříku Krajského soudu v Ostravě oddíl B, vložka 188

Příloha k účetní závěrce společnosti PHARMOS, a.s. k 31. 12. 2007

Příloha je zpracována v souladu s Vyhláškou MF ze dne 6. listopadu 2002, č. 500/2002 Sb., kterou se provádějí některá ustanovení zákona č. 563/1991 Sb., o účetnictví, ve znění pozdějších předpisů, pro účetní jednotky, které jsou podnikateli účtujícími v soustavě podvojného účetnictví. Údaje přílohy vycházejí z účetních písemností účetní jednotky (účetní doklady, účetní knihy a ostatní účetní písemnosti) a z dalších podkladů, které má účetní jednotka k dispozici. Hodnotové údaje jsou vykázány v celých tisících Kč, pokud není uvedeno jinak.

Obsah přílohy

Obecné údaje

1. Popis účetní jednotky
2. Majetková či smluvní spoluúčast účetní jednotky v jiných společnostech
3. Zaměstnanci společnosti, osobní náklady
4. Poskytnutá peněžitá či jiná plnění

Používané účetní metody, obecné účetní zásady a způsoby oceňování

1. Způsob ocenění majetku
 - 1.1. Zásoby
 - 1.2. Ocenění dlouhodobého hmotného a nehmotného majetku vytvořeného vlastní činností
 - 1.3. Ocenění cenných papírů a majetkových účastí
 - 1.4. Ocenění příchovků a přírůstků zvířat
2. Způsob stanovení reprodukční pořizovací ceny
3. Změny oceňování, odpisování a postupů účtování
4. Opravné položky k majetku
5. Odpisování
6. Přepočty cizích měn na českou měnu
7. Způsob stanovení odložené daně

Doplňující údaje k Rozvaze a k Výkazu zisku a ztrát

1. Položky významné pro hodnocení majetkové a finanční situace společnosti
 - 1.1. Doměrky daně z příjmů za minulá účetní období
 - 1.2. Dlouhodobé bankovní úvěry
 - 1.3. Rozpis přijatých dotací na investiční a provozní účely
 - 1.4. Krátkodobý finanční majetek
2. Významné události po datu účetní závěrky
3. Doplňující informace o hmotném a nehmotném majetku
 - 3.1. Hlavní skupiny dlouhodobého hmotného majetku
 - 3.2. Hlavní skupiny dlouhodobého nehmotného majetku
 - 3.3. Dlouhodobý hmotný majetek pořízený formou finančního pronájmu
 - 3.4. Dlouhodobý hmotný majetek pořízený formou operativního pronájmu
 - 3.5. Souhrnná výše majetku neuvedená v rozvaze
 - 3.6. Rozpis hmotného majetku zatíženého zástavním právem
 - 3.7. Přehled majetku s výrazně rozdílným tržním a účetním hodnocením
 - 3.8. Dlouhodobý finanční majetek - cenné papíry a majetkové účasti
4. Vlastní kapitál
 - 4.1. Zvýšení nebo snížení vlastního kapitálu
 - 4.2. Základní kapitál
5. Pohledávky a závazky
 - 5.1. Pohledávky po lhůtě splatnosti
 - 5.2. Závazky po lhůtě splatnosti
 - 5.3. Údaje o pohledávkách a závazcích k podnikům v konsolidačním celku
 - 5.4. Údaje o pohledávkách a závazcích z titulu uplatnění zástavního a zajišťovacího práva
 - 5.5. Závazky nesledované v účetnictví a neuvedené v rozvaze
 - 5.6. Časové rozložení významných skupin ostatních pohledávek
 - 5.7. Pohledávky a závazky v cizí měně
 - 5.8. Závazky vůči státním institucím
6. Rezervy
7. Výnosy z běžné činnosti
8. Výdaje vynaložené v průběhu účetního období na výzkum a vývoj.
9. Změny vykazování hodnot ve výkazech z titulu legislativních změn

Obecné údaje

1. Popis účetní jednotky (II.1)

Název: **PHARMOS, a.s.**

Sídlo: Těšínská 1349/296, Ostrava-Radvanice, PSČ: 716 00

Právní forma: akciová společnost

IČ: 19010290

DIČ: CZ19010290

Předmět činnosti společnosti:

- koupě zboží za účelem jeho dalšího prodeje a prodej
- organizování a pořádání kulturních, sportovních, společenských a vzdělávacích akcí (mimo par. 3 odst. 9)
- poradenství (kromě účetního, ekonomického, organizačního) a konzultace

Rozhodující předmět činnosti:

- koupě zboží za účelem jeho dalšího prodeje a prodej

Datum vzniku společnosti:

Společnost vznikla dne 30. dubna 1991 zápisem v Obchodním rejstříku vedeném Okresním soudem v Ostravě, oddíl B, vložky 188.

ROZVAHOVÝ DEN 31.12.2007

OKAMŽIK SESTAVENÍ ÚČETNÍ ZÁVĚRKY 12.6.2008

INFORMACE K USKUTEČNĚNÉ ČI V REÁLNÉ DOBĚ UVAŽOVANÉ PŘEMĚNĚ OBCHODNÍ SPOLEČNOSTI

O přeměně obchodní společnosti není v účetní jednotce uvažováno.

INFORMACE TÝKAJÍCÍ SE JIŽ ZREALIZOVANÉ ZMĚNY VE VĚCI ÚČETNÍHO OBDOBÍ

V účetní jednotce není uvažováno o přechodu na hospodářský rok

Zapsaný základní kapitál:

V celkovém objemu 342.800.000,- Kč (100% splaceno)
Zapsáno dne 10.9.2004 na základě rozhodnutí valné hromady z března 2004

Akcie:

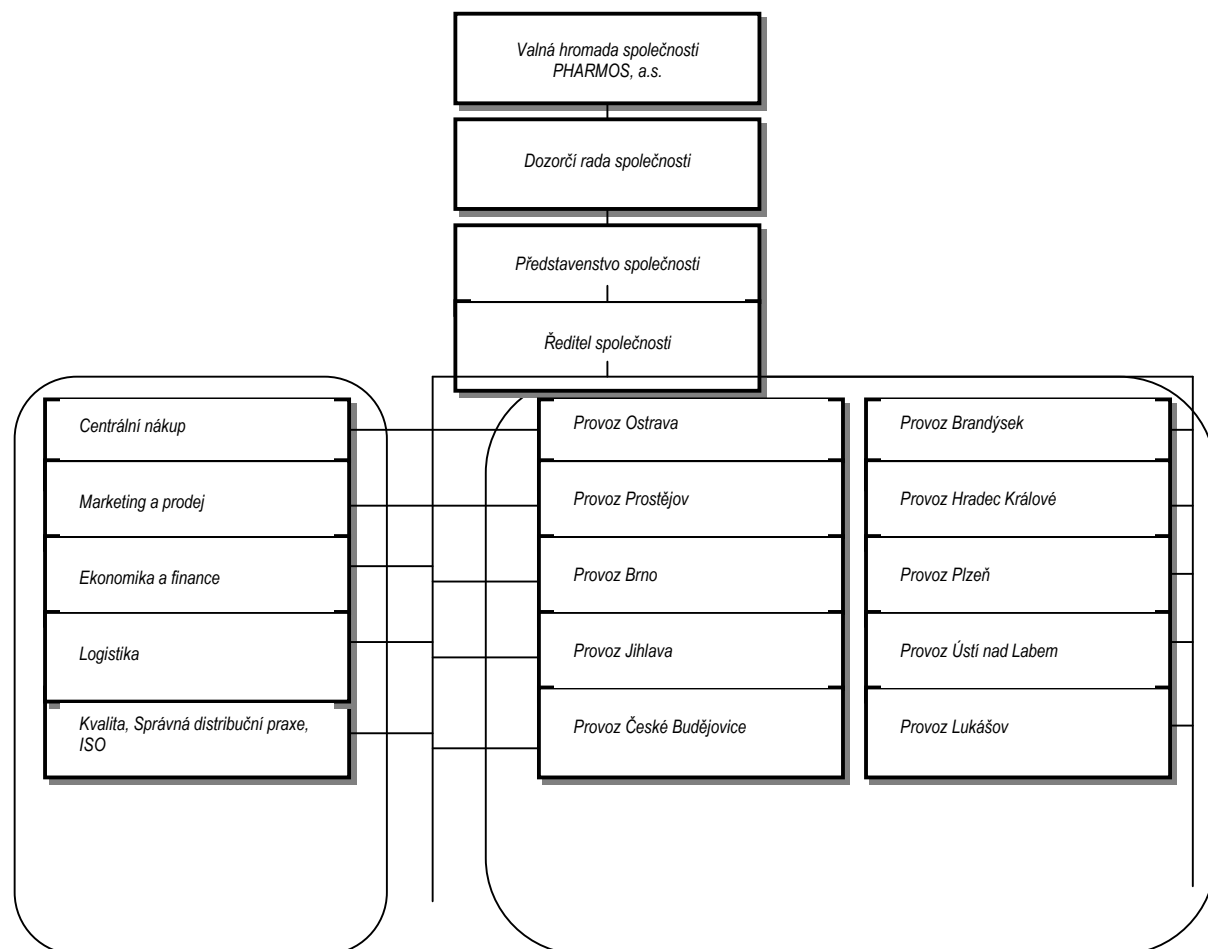
- 275 ks akcií na jméno ve jmenovité hodnotě 1.000.000,- Kč
- 5710 ks akcií na majitele ve jmenovité hodnotě 5.000,- Kč
- 13 ks akcií na jméno ve jmenovité hodnotě 50.000,- Kč
- 386 ks akcií na jméno ve jmenovité hodnotě 100.000,- Kč

Osoby podílející se na základním kapitálu účetní jednotky více než 20%:

Jméno fyzické osoby, název právnické osoby	Bydliště, sídlo	Stav k 31.12.2007		Stav k 31.12.2006		Stav k 31.12.2005		Stav k 31.12.2004	
		tj. %	podíl	tj. %	podíl	tj. %	Podíl	tj. %	Podíl
PHOENIX International Beteiligungs GmbH	Mannheim, SRN	28,00	96.000	28,00	96.000	28,00	96.000	28,00	96.000
Česká lékárnická, a.s.	Těšínská 1349/296, 71600 Ostrava-Radvanice, ČR	71,55	245 280	71,55	245 280	71,55	245 280	71,55	245.280

Organizační struktura účetní jednotky a její zásadní změny v uplynulém účetním období:

Organizační struktura společnosti nedoznala podstatných změn oproti stavu z předcházejícího roku.



Členové statutárních a dozorčích orgánů ke dni uzávěrky účetních knih:

Funkce	Příjmení	Jméno	Titul	Poznámka
Předseda představenstva	Kejzlar	Roman	Ing.	
Člen představenstva	Šácha	Ivan	PharmDr.	Datum vzniku členství 18. května 2007
Člen představenstva	Marynčáková	Alena		Datum vzniku členství 18. května 2007
Člen představenstva	Šlegr	Karel	Mgr.	Datum vzniku členství 30. srpna 2007
Člen představenstva	Němeček	Jaroslav	Mgr.	Datum vzniku členství 18. května 2007
Předseda dozorčí rady	Kraft	Helmut	Dr.	
Člen dozorčí rady	Nalevajka	Petr	PharmDr.	
Člen dozorčí rady	Mravcová	Ilona	Mgr.	
Člen dozorčí rady	Lesáková	Lea	Mgr.	
Člen dozorčí rady	Fiala	Oldřich	Ing.	
Člen dozorčí rady	Nöll	Christoph		

2. Majetková či smluvní spoluúčasť účetní jednotky v jiných společnostech (II.2)

Majetková spoluúčasť vyšší než 20% - není žádná

3. Zaměstnanci společnosti, osobní náklady (II.3)

Položka	Zaměstnanci celkem		Z toho řídicích pracovníků	
	2007	2006	2007	2006
Průměrný přepočtený počet zaměstnanců	672	693	69	81
Mzdové náklady	117.605	114.096	23.570	23.689
Náklady na sociální zabezpečení	39.071	39.514	7.638	8.197
Sociální náklady	8.039	6.985	580	680
Osobní náklady celkem	164.715	160.595	31.788	32.566

Odměny členům statutárních a dozorčích orgánů	2007	2006
Odměny členům statutárních orgánů společnosti	400	900
Odměny členům dozorčích orgánů společnosti	260	160
Celkem	660	1.060

4. Poskytnutá peněžítá či jiná plnění (II.4.)

Bývalým ani stávajícím členům statutárních, řídicích a dozorčích orgánů nebylo v průběhu účetního období poskytnuto žádné peněžité či jiné plnění. Členové představenstva společnosti jsou dle stanov v pracovním poměru k akciové společnosti PHARMOS, a.s.

Používané účetní metody, obecné účetní zásady a způsoby oceňování (III.)

Předkládaná účetní závěrka společnosti byla zpracována na základě zákona č. 563/1991 Sb., o účetnictví a na základě vyhlášky Ministerstva financí ČR 500/2002 Sb., kterou se provádějí některá ustanovení zákona č. 563/1991 Sb., o účetnictví, ve znění pozdějších předpisů, pro účetní jednotky, které jsou podnikateli účtujícími v soustavě podvojného účetnictví a používaných Českých účetních standardů.

1. Způsob ocenění majetku (III.2.1)

1.1. Zásoby

Účtování zásob (III.2.1.a)

- prováděno způsobem A evidence zásob

Výdaj zásob ze skladu je účtován:

- metodou FIFO

Ocenění zásob (III.2.1.a) (III.2.3.)

- oceňování zásob vytvořených ve vlastní režii je prováděno:
 - v průběhu roku nebylo použito
- oceňování nakupovaných zásob je prováděno:
 - ve skutečných pořizovacích cenách zahrnujících:
 - cenu pořízení
 - vedlejší pořizovací náklady:
 - dopravné
 - clo

1.2. Ocenění hmotného a nehmotného dlouhodobého majetku

Hmotný a nehmotný dlouhodobý majetek je oceňován pořizovacími cenami, tj. cenou za kterou byl tento majetek pořízen (cena pořízení) a nákladů s jeho pořízením souvisejících (vedlejší pořizovací náklady).

U dlouhodobého hmotného a nehmotného majetku získaného na základě nepeněžitých vkladů společnosti Česká lékárnická a.s. do společnosti PHARMOS, a.s. pokračuje nabyvatel (tj. PHARMOS, a.s.) z daňového hlediska v odpisování započatém původním vlastníkem, v souladu s § 30 odst. 12 písm. b) zákona o daních z příjmů, tzn. Vstupní cenou pro ocenění majetku u účetní evidenci je zůstatková účetní cena tohoto majetku u vkladatele.

Společnost PHARMOS, a.s. eviduje v důsledku realizace nepeněžitých vkladů společnosti Česká lékárnická, a.s. k 1.1.2002 také opravnou položku k nabytému majetku v souhrnné výši 105.803 tis.Kč, přičemž tato opravná položka představuje rozdíl účetního ocenění předmětu nepeněžitých vkladů u vkladatele přebírané do účetní evidenci nabyvatele (tj. PHARMOS, a.s.) a oceněním vypracovaném 2 nezávislými, soudem jmenovanými, znalci k ocenění nepeněžitých vkladů České lékárnické, a.s., a to Ing. Petrem Korčem (jako znalcem jmenovaným rozhodnutím Krajského soudu v Ostravě ze dne 30.11.1983, čj. Spr. 4056/83, s rozsahem znaleckého oprávnění ekonomika, ceny a odhady movitostí, vozidel, výrobních strojů, zařízení a systémů, tržní oceňování podniků. Znalecký úkon je zapsán pod poř. číslem 22036) a Mgr. Pavlem Procházkou (jako znalcem jmenovaným rozhodnutím Krajského soudu v Ostravě ze dne 25.10.2001, čj. Spr. 3476/2001 pro základní obor: ekonomika, pro odvětví: ceny a odhady podniků. Znalecký úkon je zapsán pod poř. číslem 07-05/2002). Znalecký posudek byl vypracován za účelem zjištění skutečného stavu a na základě příslušné metodiky oceňování, ke směrodatnému datu oceňování, tj. k 31.12.2001. Syntéza použitých metod pro výpočet tržní hodnoty (obvyklá hodnota vypočtená substanční metodou a obvyklá hodnota nepeněžitých vkladů vypočtená výnosovou metodou diskontovaných čistých toků do firmy) je provedena metodou vážené střední hodnoty. Hodnota nepeněžitých vkladů vkladatele obchodní společnosti Česká lékárnická, a.s. při zachování principu going concern byla tímto posudkem stanovena ve výši 180.787 tis.Kč.

1.3. Ocenění cenných papírů a majetkových účastí (III.2.1.c)

Ve sledovaném účetním období firma vlastnila cenné papíry a majetkové účasti, které oceňovala pořizovacími cenami.

1.4. Ocenění příchovků a přírůstků zvířat (III.2.1.d)

Uvedené kategorie majetku společnost neeviduje.

2. Způsob stanovení reprodukční pořizovací ceny (III.2.2)

Způsobu stanovení reprodukčních pořizovacích cen nebylo ve sledovaném ani minulém období použito.

3. Změny oceňování, odpisování a postupů účtování (III.2.4)

Ve sledovaném období nebyly v účetní jednotce provedeny změny účetních metod.

4. Opravné položky k majetku (III.2.5)

Druh opravné položky	Způsob stanovení	Zdroj informací o určení výše OP
Opravná položka k finančním investicím	% z hodnoty finanční investice (vkladu)	Evidenci cenných papírů a vkladů
Opravná položka k zásobám	Expirující zásoby do 3 měsíců 50% z hodnoty skladových zásob. Expirující zásoby do 6 měsíců 20% z hodnoty skladových zásob.	Skladová evidence
Opravná položka k pohledávkám	Zákonné opravné položky jsou tvořeny v závislosti na počtu měsíců po lhůtě splatnosti (tj. u pohledávek nad 6 měsíců po lhůtě splatnosti je tvořena opravná položka ve výši 20%. U pohledávek, které jsou v soudním řízení je opravná položka tvořena takto : po splatnosti 12 měsíců 33% po splatnosti 18 měsíců 50% po splatnosti 24 měsíců 66% po splatnosti 30 měsíců 80% po splatnosti 36 měsíců 100% Na pohledávky v konkurzním řízení je v době přihlášení pohledávky do konkurzu vytvořena zákonná opravná položka ve výši 100%.	Saldokonto pohledávek, dokladová inventarizace a evidence soudních sporů

Opravné položky k:	Zůstatek k 1.1.		Tvorba		Zúčtování		Zůstatek k 31. 12.	
	2006	2007	2006	2007	2006	2007	2006	2007
DHM a DNM	-	-	-	-	-	-	-	-
Zásobám	3.412	3.355	-	-	57	1.553	3.355	1.802
DFM	77	102	25	-	-	-	102	102
Pohledávky-zákonné	75.264	71.770	-	13.649	3.494	-	71.770	85.419
Pohledávky-ostatní	-	-	-	-	-	-	-	-

5. Odpisování (III.2.6)

Odpisový plán účetních odpisů dlouhodobého hmotného majetku sestavila účetní jednotka v interních směrnících, kde vycházela z předpokládaného opotřebení zařazovaného majetku odpovídajícího běžným podmínkám jeho používání, účetní a daňové odpisy se nerovnej.

Odpisový plán účetních odpisů dlouhodobého nehmotného majetku byl ve sledovaném období stanoven s ohledem na dobu užití tohoto majetku. Účetní a daňové odpisy se nerovnej.

Při odpisování dlouhodobého hmotného a nehmotného majetku nedošlo v roce 2006 ke změnám proti předchozím rokům. Odpisový plán je sestaven samostatně pro každý jednotlivý majetek. Účetní odpisy jsou stanoveny rovnoměrně % po celou dobu životnosti dlouhodobého hmotného a nehmotného majetku. Daňové odpisy jsou u dlouhodobého hmotného majetku stanovovány dle příslušných ustanovení zákona o dani z příjmu, a to jako lineární (tj. rovnoměrné) a zrychlené. U dlouhodobého hmotného majetku se účetní a daňové odpisy nerovnej.

U dlouhodobého hmotného a nehmotného majetku získaného na základě nepeněžitých vkladů společnosti Česká lékárnická a.s. do společnosti PHARMOS, a.s. pokračuje nabyvatel (tj. PHARMOS, a.s.) z daňového hlediska v odpisování započatém původním vlastníkem, v souladu s par. 30 odst. 12 písm. b) zákona o daních z příjmů. Vstupní cenou pro účetní evidenci nabyvatele je účetní zůstatková hodnota u vkladatele.

Systém odpisování drobného dlouhodobého nehmotného a hmotného majetku

Drobný dlouhodobý hmotný majetek se účtuje na samostatný analytický účet 022028 - Drobný dlouhodobý hmotný majetek. Podmínkou pro zařazení do drobného dlouhodobého hmotného majetku je, že majetek nesplňuje podmínky pro zařazení do dlouhodobého hmotného majetku a jedná se o kancelářský nábytek (bez omezení spodní hranice pořizovací ceny), kancelářskou techniku a stroje, jejichž pořizovací hodnota převyšuje částku 3.000 Kč bez DPH a životnost bude delší než 1 rok, ostatní samostatný majetek, jehož pořizovací cena převyšuje částku 5.000 Kč bez DPH a životnost bude delší než 1 rok a nebo se jedná o majetek ve vyjmenovaných kategoriích dle vnitřní směrnice.

Drobný hmotný majetek nespĺňující výše uvedené podmínky je účtován do nákladů společnosti na účet 501 - Spotřeba materiálu.

Drobný dlouhodobý nehmotný majetek se účtuje na samostatný analytický účet 013018 - Drobný dlouhodobý nehmotný majetek. Podmínkou pro zařazení do drobného dlouhodobého nehmotného majetku je, že majetek nesplňuje podmínku pro zařazení do dlouhodobého majetku a jedná se o nehmotný majetek, jehož pořizovací cena převyšuje částku 10.000 Kč bez DPH.

Od 1.1.2003 se odepisuje drobný dlouhodobý nehmotný majetek a drobný dlouhodobý hmotný majetek po dobu 24 měsíců.

Drobný nehmotný majetek nespĺňující výše uvedené podmínky je účtován do nákladů společnosti na účet 518 –Ostatní služby.

Opravná položka k nabytému majetku je odepisována rovnoměrně po dobu 15 let.

6. Přepočítání cizích měn na českou měnu (III.2.7)

Při přepočtu cizích měn na českou měnu používá společnost:

- aktuální denní kurz vyhlášený ČNB (příslušný vyhlášený denní kurz je platný pro celý následující pracovní den). K rozvahovému dni byly pohledávky, peněžní prostředky a závazky přeučtovány kursem ČNB platným k 31.12.2007.

7. Způsob stanovení odložené daně

Účetní jednotka v souladu s Českým účetním standardem č.3 (dále jen ČÚS) vypočetla odloženou daň z přechodných účetních a daňových rozdílů:

Položka	období	
	běžné	minulé
UZC>DZC	-21 974	-24 915
Neuhrazený úrok z prodlení -pohledávka	-4 244	-2 521
Neuplatněná reinvestice	-	-
OP k OP k nabytému majetku do 31.12.2004	-63 482	-84 642
Celkem zdanitelné	-89 700	-112 078
Odložený DZ (2006-24%, 2007-21%, ZC2007-19%)	-17 128	-26 899
UZC<DZC	-	-
OP k CP	-	102
OP k zásobám	1 802	3 355
OP k OP k nabytému majetku	-	7 054
OP k pohledávkám účetní	-	-
Účetní rezervy	-	-
Neuhrazená daň z převodu nemovitosti	-	-
Neuhrazené penále	697	-
Neuplatněná reinvestice	-	-
Neuplatněná daňová ztráta	-	-
Celkem odčitatelné	2 499	10 511
Odložená DP (2006-24%, 2007-21%)	525	2 523
Odložená daň celkem (+pohl/-záv)	-16 603	-24 376

Výpočet je pro rok 2007 upraven v souladu se skutečným zaúčtováním opravné položky k nabytému majetku.

1. Položky významné pro hodnocení majetkové a finanční situace společnosti(IV.1)

1.1. Doměrky daně z příjmů za minulá účetní období

Za minulá účetní období evidujeme doměrky daně z příjmu ve výši 257 tis. Kč.

1.2. Dlouhodobé bankovní úvěry

Společnost eviduje dlouhodobý úvěr ve výši Kč 60.000.000,- na koupi skladu a pozemku na ul. Hudcova 72, Brno (LV č. 1389, katastrální území Medláňky, KU Brno). Měsíční splátka činí 1.000.000,- Kč a stav k 31.12.2007 činil 9.000.000,- Kč. Datum podpisu je 27.3.2003, splatnost úvěru 22.9.2008. Jelikož úvěr bude splatný do 12 měs., byl úvěr přeúčtován ke krátkodobým úvěrům splatným do 1 kalendářního roku.

Rok splatnosti	Úvěry celkem	
	2007	2006
Dlouhodobě splatné		12 mil.
Splatné do 1 roku	9 mil.	9 mil.
CELKEM	9 mil.	21 mil.

1.3. Rozpis přijatých dotací na investiční a provozní účely

Důvod dotace	Poskytovatel	2007		2006	
Žádné dotace na investiční nebo provozní účely nebyly přijaty		-	-	-	-
CELKEM		-	-	-	-

1.4. Krátkodobý finanční majetek

K datu účetní závěrky eviduje společnost Krátkodobý finanční majetek ve výši 14.160 tis. Kč. Jedná se o akcie společnosti Česká lékárnická, a.s., které byly nakoupeny od původních vlastníků akcií v rámci projektu Moje lékárna. Tento projekt si klade za cíl další zvýšení tržeb společnosti. Tyto nakoupené akcie z Projektu Moje lékárna budou v souladu s usnesením valné hromady České lékárnické, a.s. recipiálně poskytnuty lékárníkům za navýšení objemu tržeb.

2. Významné události po datu účetní závěrky (IV.2)

V období před datem sestavení přílohy k účetní závěrce odstoupil z funkce předsedy představenstva Ing. Roman Kejzlar.

Dozorčí rada na svém zasedání dne 15.5.2008 odsouhlasila prodej nemovitosti – bývalých areálů skladů na ul. Švabinského v Ostravě.

V průběhu roku 2008 nabylo právní moci rozhodnutí ÚOHS o udělení pokuty blíže specifikované v bodě 6. přílohy. Platby pokuty byly hrazeny dle sjednaného splátkového kalendáře a v květnu 2008 bylo vydáno rozhodnutí ÚOHS o odložení splátek do roku 2009.

3. Doplnující informace o hmotném a nehmotném dlouhodobém majetku

3.1. Hlavní skupiny dlouhodobého hmotného majetku (DHM) (IV.3.1.a)

Skupina majetku	Pořizovací cena		Oprávy		Zůstatková cena		Přírůstky	Úbytky
	2007	2006	2007	2006	2007	2006	(pořizovací cena) 2007	(zůstatková cena, odpisy) 2007
Pozemky	15.919	15.026	-	-	15.919	15.026	893	0
Budovy, haly, stavby	230.814	216.179	44.638	37.809	186.176	178.370	14.634	6.828
Samostatné movité věci a soubory m.věcí	116.407	97.851	75.499	67.225	40.908	30.626	21.660	11.378
-Stroje, přístroje, zařízení	72.248	55.021	37.407	32.097	34.841	22.924	18.677	6.760
-Dopravní prostředky	4.563	5.430	3.502	3.678	1.061	1.752	0	691
-Inventář	6.970	6.852	5.392	4.785	1.578	2.067	118	607
-Jiný DHM (vč. ostatního DHM)	32.626	30.548	29.198	26.665	3.428	3.883	2.865	3.320
Nedokončený DHM	-	10.051	-	-	-	10.051	-	10.051
Opravná položka k nabytému majetku	105.803	105.803	42.321	35.268	63.482	70.535	0	7.054

Stav poskytnutých záloh na dlouhodobý hmotný majetek k 31.12.2007 činil 920 tis. Kč .

3.2. Dlouhodobý nehmotný majetek (DNM) (IV.3.1.b)

Skupina majetku	Pořizovací cena		Oprávy		Zůstatková cena		Přírůstky	Úbytky
	2007	2006	2007	2006	2007	2006	(pořizovací cena) 2007	(zůstatková cena, odpisy) 2007
Software	16.726	16.465	15.776	13.164	950	3.301	261	2.612
Ocenitelná práva	26.542	26.542	26.542	26.542	-	-	-	-
Jiný DNM (vč. ostatního DNM)	1.309	1.143	1.139	1.067	170	76	166	72
Nedokončený DNM	-	-	-	-	-	-	-	-

Stav poskytnutých záloh na dlouhodobý nehmotný majetek k 31.12.2007 činil 0 Kč.

3.3. Dlouhodobý hmotný majetek pořízený formou finančního pronájmu (IV.3.1.c)

(Jedná se o finanční pronájem s následnou koupí najaté věci souhrnně dle jednotlivých skupin majetku, údaje jsou uváděny bez DPH, s výjimkou osobních automobilů.)

Přehled finančních leasingů		Hodnota celkem	První splátka (záloha)	Běžné splátky celkem	Uhrazené splátky	Neuhrazené splátky do 1 roku	Splatné po 1 roce
Běžné účetní období – 2007	Osobní vozidla, užitková vozidla, vybavení skladu	12.572	3.814	8.758	3.321	1.843	3.594
Minulé účetní období – 2006	Osobní vozidla, užitková vozidla, vybavení skladu	9.836	3.170	6.666	3.212	1.785	1.669

3.4. Dlouhodobý hmotný majetek pořízený formou operativního pronájmu

Operativní pronájem není používán

3.5. Souhrnná výše majetku neuvedená v rozvaze (IV.3.1.e)

Takovýto majetek není v účetní jednotce k rozvahovému dni evidován.

3.6. Rozpis dlouhodobého hmotného majetku zatíženého zástavním právem (IV.3.1.f)

Běžné období – 2007

Název majetku	Účetní hodnota	Forma zajištění	Účel	Doba	Závazek
Skladový areál Ostrava-Radvanice (budova a pozemek)	Budovy-objem v pořizovacích cenách ve výši cca 216 mil. Kč (v zůstatkových cenách ve výši cca 130 mil. Kč Pozemky- objem v pořizovacích cenách ve výši cca 14 mil. Kč.	Vklad zástavního práva na LV v evidenci na Katastrálním úřadě.	021000- Budovy, haly, stavby 031000- Pozemky	Po dobu trvání úvěrového vztahu dle smlouvy o úvěru a zajištění	Z titulu úvěrových smluv uzavřených s finančními institucemi.
Skladový areál Prostějov (budova a pozemek)					
Skladový areál Brandýsek (budova a pozemek)					
Skladový areál Ostrava-Švabinského (budova a pozemek)					
Skladový areál Brno (budova a pozemek)					

Minulé období – 2006

Název majetku	Účetní hodnota	Forma zajištění	Účel	Doba	Závazek
Skladový areál Ostrava-Radvanice (budova a pozemek)	Budovy-objem v pořizovacích cenách ve výši cca 216 mil. Kč (v zůstatkových cenách ve výši cca 178 mil. Kč Pozemky- objem v pořizovacích cenách ve výši cca 14 mil. Kč.	Vklad zástavního práva na LV v evidenci na Katastrálním úřadě.	021000- Budovy, haly, stavby 031000- Pozemky	Po dobu trvání úvěrového vztahu dle smlouvy o úvěru a zajištění	Z titulu úvěrových smluv uzavřených s finančními institucemi.
Skladový areál Prostějov (budova a pozemek)					
Skladový areál Brandýsek (budova a pozemek)					
Skladový areál Ostrava-Švabinského (budova a pozemek)					
Skladový areál Hradec Králové (budova a pozemek)					
Skladový areál Brno (budova a pozemek)					

3.7. Přehled majetku s výrazně rozdílným tržním a účetním ohodnocením (IV.3.1.g)

Majetek	Účetní hodnota	Tržní hodnota
Ukončené leasingové smlouvy (do 31.12.2007 vč. předchozích let)		3.623
Ukončené leasingové smlouvy (do 31.12.2006 vč. předchozích let)		3.162
Ukončené leasingové smlouvy (do 31.12.2005 vč. předchozích let)		2.699

3.8. Dlouhodobý finanční majetek – majetkové cenné papíry a majetkové účasti (IV.3.1.h)

Přehled majetkových cenných papírů a majetkových účastí v tuzemsku a zahraničí (rozhodující a podstatné podíly).

Běžné období – 2007

Název společnosti	Sídlo	Požizovací cena	Podíl v %	Opravná položka	Dividendy	Zisk/Ztráta Běžného roku
AGB Praha a.s.	Praha, ČR	102		102	-	-
Lekis s.r.o.	Ostrava, ČR	119	17,7 %	-	-	-

Minulé období – 2006

Název společnosti	Sídlo	Požizovací cena	Podíl v %	Opravná položka	Dividendy	Zisk/Ztráta Běžného roku
AGB Praha a.s.	Praha, ČR	102		102	-	-
Lekis s.r.o.	Ostrava, ČR	119	17,7 %	-	-	-

4. Vlastní kapitál (IV.3.3)

4.1. Zvýšení nebo snížení vlastního kapitálu (IV.3.3.a,b)

	Stav k 31.12.2007	Stav k 31.12.2006
Základní kapitál	342.800	342.800
Změny základního kapitálu	0	0
Zákonný rezervní fond	140.000	140.000
Kapitálové fondy – emisní ážio	0	0
Statutární a ostatní fondy	36.005	36.005
Nerozdělený zisk minulých let	32.402	14.387
Neuhrazená ztráta minulých let	-	-
Hospodářský výsledek běžného úč. Období	13.913	19.680
Vlastní kapitál celkem	565.120	552.872

Na základě rozhodnutí valné hromady společnosti byl hospodářský výsledek za rok 2006 rozdělen následujícím způsobem:

Příděl na dividendy (hrubá dividendy)	985
Příděl na tantiémy statutárních a dozorčích orgánů	680
Příděl do rezervního fondu	-
Příděl do statutárních a ostatních fondů	-
Převod do nerozděleného zisku minulých let	18.015
Příděl na zvýšení základního kapitálu	-
HV 2006 celkem	19.680

Návrh na rozdělení zisku běžného období:

Návrh na rozdělení zisku běžného období bude sestaven představenstvem společnosti ke schválení na valné hromadě společnosti.

4.2. Základní kapitál (IV.3.3.c)

Běžné období – 2007

Druh akcií	Počet akcií	Nominální hodnota	Nesplacené akcie	Lhůta splatnosti
Akcie na jméno	275	1.000.000 Kč	-	-
Akcie na jméno	13	50.000 Kč	-	-
Akcie na majitele	5.710	5.000 Kč	-	-
Akcie na jméno	386	100.000 Kč	-	-

Minulé období – 2006

Druh akcií	Počet akcií	Nominální hodnota	Nesplacené akcie	Lhůta splatnosti
Akcie na jméno	275	1.000.000 Kč	-	-
Akcie na jméno	13	50.000 Kč	-	-
Akcie na majitele	5.710	5.000 Kč	-	-
Akcie na jméno	386	100.000 Kč	-	-

5. Pohledávky a závazky (IV.3.2, 3.4)**5.1. Pohledávky po lhůtě splatnosti (IV.3.2.a)**

Počet dnů	Stav k 31.12.2007		Stav k 31.12.2006	
	Z obchodního styku	Ostatní	Z obchodního styku	Ostatní
Do 30	317.082	-	288.112	-
30 – 60	80.511	-	39.786	-
60 – 90	28.654	-	15.690	-
90 – 180	47.493	-	14.084	-
180 a více	80.717	-	104.948	-

5.2. Závazky po lhůtě splatnosti (IV.3.4.a)

Počet dnů	Stav k 31.12.2007		Stav k 31.12.2006	
	Z obchodního styku	Ostatní	Z obchodního styku	Ostatní
do 30	301.770	-	273.720	-
30 – 60	31.107	-	42.636	-
60 – 90	6.448	-	8.007	-
90 – 180	8	-	171	-
80 a více	-286	-	-6.847	-

5.3. Údaje o pohledávkách a závazcích k podnikům v konsolidačním celku (IV.3.4.b)

Dlužník	Pohledávky k podnikům v konsolidačním celku			
	Stav k 31.12.2007		Stav k 31.12.2006	
	Celkem	Po splatnosti	Celkem	Po splatnosti
Plzeňská lékárnická s.r.o. (IČ:25238213)	148.759	9.802	130.915	50.433
Česká lékárnická a.s. (IC: 63080877)	1	-	52	-
Pražská lékárnická s.r.o. (IČ: 25633741)	112.729	15.513	100.212	14.580
Jihlavská lékárnická s.r.o. (IČ: 25534459)	51.020	6.438	51.955	6.076
Lekis s.r.o. (IČ: 25356089)	162	-	134	-
PHARMACY-distribuce léčiv s.r.o.(IČ: 65139577)	208.861	910	150.604	46.339
THERÁPON 98, a.s. (IČ: 25399195)	105	-	162	130
GALMED a.s. (IČ:47672145)	305	92	381	155
Lektrans s.r.o. (IČ:27779271)	23	10	114	-
Pharmos, a.s. Sk. (IČ:35974559)	8.867	8.846	168	-

K 31.12.2007 evidujeme níže uvedené půjčky:

Therapón 98, a.s.	6.000 tis. Kč
Galmed a.s.	-
Česká lékárnická, a.s.	182 tis. Kč
Lekis, s.r.o.	5.000 tis.Kč
PHARMOS, a.s. Sk.	13.669 tis.Kč

Tyto půjčky jsou ve splatnosti.

Závazky k podnikům v konsolidačním celku

Věřitel	Stav k 31.12.2007		Stav k 31.12.2006	
	Celkem	Po splatnosti	Celkem	Po splatnosti
Plzeňská lékárnická s.r.o. (IČ:25238213)	-	-	667	-
Česká lékárnická a.s. (IC: 63080877)	45	-	1.420	-
Pražská lékárnická s.r.o. (IČ: 25633741)	80	-	-	-
Jihlavská lékárnická s.r.o. (IČ: 25534459)	-	-	-	-
Lekis s.r.o. (IČ: 25356089)	850	-	995	-
PHARMACY-distribuce léčiv s.r.o.(IČ: 65139577)	62	-	-	-
THERÁPON 98, a.s. (IČ: 25399195)	-	-	-	-
GALMED a.s. (IČ:47672145)	2.300	-	9.042	6.970
Lektrans s.r.o. (IČ:27779271)	2.971	-	1.090	-
Pharmos, a.s. Sk. (IČ: 35974559)	2.254	2.254	-	-

5.4. Údaje o pohledávkách a závazcích z titulu uplatnění zástavního a zajišťovacího práva (IV.3.2.c, 3.4.c)

Významná část pohledávek společnosti je kryta zástavním právem ve prospěch úvěrujících bankovních ústavů.

5.5. Závazky nesledované v účetnictví a neuvedené v rozvaze (IV.3.4.d)

(záruky přijaté za jiný podnik z titulu bankovního úvěru, akreditivu nebo směnečného práva, pokud není tvořena účetní rezerva)

Typ záruky	Stav k 31.12.2007	Stav k 31.12.2006
Bankovní záruky poskytnuté subjektům – Stavovská s.r.o.	-	3.375
Bankovní záruky poskytnuté subjektům – Lekis s.r.o.	-	3.000

5.6. Rozložení významných skupin ostatních pohledávek

Významnou skupinu pohledávek (pohledávky z obchodního styku) představují poskytnuté úročné půjčky odběratelům. Z celkového poskytnutého objemu v roce 2007 představují nejvýznamnější část půjčky na profinancování pohledávek (forma úročního splátkového kalendáře) a krátkodobé překlenovací půjčky na dobu cca 3-5 měsíců (celkový podíl na objemu cca 76 %). Zbývající část představuje finanční úročné půjčky na finanční výpomoc při řešení podnikatelských záměrů na rozvoj lékáren. Každá příslušná smlouva je opatřena zajišťovacími instrumenty (směnky, zástavní právo k nemovitostem, smlouva o postoupení pohledávek apod.).

	Celková výše	Splatné do 1 roku	Splatné nad 1 rok
Celkem	67.053	19.522	47.531
Z toho Finanční půjčky	18.531	2.942	15.589
Splátkové úročné kalendáře pohledávek	44.322	12.380	31.942
Krátkodobé překlenovací půjčky	4.200	4.200	0

K rozvahovému dni jsou evidovány splátkové úročné kalendáře pohledávek po lhůtě splatnosti ve výši 23 008 tis.Kč.

Stav poskytnutých půjček a zůstatek úročných splátkových kalendářů pohledávek

	Celkem	Splatné do 1 roku	Splatné nad 1 rok
K 31.12.2007 (běžné období)	67.053	19.522	47.531
K 31.12.2006 (minulé období)	179.005	38.204	67.324

OSTATNÍ ZÁVAZKY

Na účtu 325 – Ostatní závazky evidujeme částku 25.108 tis. Kč, z nichž podstatná část 24.856 tis. Kč představují přijaté úročené půjčky od fyzických osob. Tyto závazky jsou ve splatnosti.

POHLEDÁVKY S DOBOU SPLATNOSTÍ DELŠÍ NEŽ PĚT LET

Neevidujeme.

ZÁVAZKY S DOBOU SPLATNOSTÍ DELŠÍ NEŽ PĚT LET

Neevidujeme

5.7. Pohledávky a závazky v cizí měně

POHLEDÁVKY V CIZÍ MĚNĚ k 31.12.2007

Měna	EUR/26,62 Kč	SKK/0,79179 Kč	USD/18,078 Kč
Výše pohledávek v měně	38/1.012	17.389/13.768	37/676

ZÁVAZKY V CIZÍ MĚNĚ k 31.12.2007

Měna	USD/18,078 Kč	EUR/26,62 Kč	DKK/3,569 Kč	SKK/0,79179 Kč
Výše závazků v měně	2.066/37.349	1.482/39.504	84/300	2.391/1.893

5.8. Závazky vůči státním institucím

SPLATNÉ ZÁVAZKY POJISTNÉHO NA SOC. ZABEZPEČENÍ

- nemáme žádné závazky po lhůtě splatnosti

SPLATNÉ ZÁVAZKY VEŘEJNÉHO ZDRAVOTNÍHO POJIŠTĚNÍ

- nemáme žádné závazky po lhůtě splatnosti

DAŇOVÉ NEDOPLATKY U FINANČNÍHO ÚŘADU

- nemáme daňové nedoplatky

Významné potencionální ztráty, na které nebyla v účetnictví tvořena rezerva

Popis nejisté skutečnosti	Ovlivňující faktory	Odhad finančního dopadu
Nejsou známy	-	-

Dne 13.3.2007 byla společnosti Pharmos, a.s. doručena platební rozkaz od společnosti Braddock Finance & Cupital Ltd., Stoper House, Weber Street 15, Londýn SE1 ORE, zastoupené Mgr. Markem Vojáčkem, advokátem, se sídlem Týn 1049/3, 110 00 Praha 1 ve výši 100.000.000,- Kč včetně úroku z prodlení ve výši 5,5 % do zaplacení. Proti tomuto platebnímu rozkazu společnost Pharmos, a.s. podala dne 13.3.2007 odpor a navrhuje zamítnutí žaloby v celém rozsahu. Právní spor nebyl dosud ukončen.

6. Rezervy (IV.3.5)

Dne 14.12.2006 byla udělena společnosti Pharmos, a.s. pokuta od Úřadu pro ochranu hospodářské soutěže v Brně ve výši 18.638.000,- Kč za ukončení dodávek léčiv do tří fakultních nemocnic a za zkracování lhůt splatnosti za dodávky léčiv. Jednalo se o tyto nemocnice – Fakultní Thomayerovy nemocnice s poliklinikou Praha, Fakultní nemocnice na Bulovce Praha, Fakultní nemocnice u sv. Anny v Brně. Pokuta byla splatná po nabytí právní moci. Společnost Pharmos, a.s. dne 21.12.2006 proti tomuto rozhodnutí prostřednictvím zástupce Advokátní kanceláře JUDr. Ivana Rotta podala rozklad. Věc je dále v řešení. Z toho důvodu byla v roce 2006 vytvořena rezerva na pokutu ve výši 6.000.000,- Kč. V roce 2007 byla dále dotvořena rezerva do výše pokuty tj. 12 638 tis. Kč. Další informace jsou uvedeny v bodu 2. Významné události po datu účetní závěrky.

Druh rezervy	Běžné období – 2007			Minulé období – 2006		
	tvorba	čerpání	zůstatek	tvorba	čerpání	zůstatek
Zákonné rezervy	-	-	-	-	-	-
-Rezerva na opravy	-	-	-	-	-	-
-Ostatní rezervy	-	-	-	-	-	-
-Rezerva na kurzové ztráty	-	-	-	-	-	-
-Rezerva na audit	-	-	-	-	-	-
-Rezerva na nevyčerpanou dovolenou a odměny	-	-	-	-	-	-
- Rezerva na pokutu	12.638	-	18.638	6.000	-	6.000

7. Výnosy z běžné činnosti (IV.3.6)


	Běžné období – 2007	Minulé období - 2006
Tržby z běžné činnosti	11.688.840	10.308.792
V tom Tržby za prodej zboží	11.530.913	10.149.993
z toho tržby za zboží na vývoz	81.750	13.547
Tržby z prodeje služeb	157.927	158.799
Smluvní pokuty	6.464	4.144
Kurzové rozdíly	17.890	16.690
Ostatní výnosy	11.248	11.231
Celkem	11.724.442	10.340.857

8. Výdaje vynaložené v průběhu účetního období na výzkum a vývoj (IV.3.7)

V průběhu roku 2007 nebyly vynaloženy žádné výdaje na výzkum a vývoj.

9. Změny vykazování hodnot ve výkazech z titulu legislativních změn

Žádné změny nebyly ve způsobu vykazování provedeny.

Sestaveno dne: 12. 6.2008	Sestavil:	Podpis statutárního zástupce:
Schváleno dne: 12.6.2008	Ing. Dana Kristenová	

Závazný výčet informací uvedený
ve vyhlášce MFČR 500/2002 Sb.

Výkaz změn vlastního kapitálu

IČ 19 01 02 90

k 31.12.2007
(v celých tis.Kč)

Obchodní firma

PHARMOS, a. s.
Sídlo

Těšínská 1349/296, Ostrava - Radvanice
716 00

	základní kapitál	Ostatní kapit.fondy	změny zákl. kap.	Rezervní fond	Ostatní fondy	VHMO	VHBO	VK celkem
01	02	03	04	05		06	07	08
Počáteční stav 1.1. 2006	342 800			120 000	25 005	12 821	42 136	542 762
Upsání navýšení základního kapitálu								0
Příděl do statut. a ost. fondů					11 000		-11 000	0
Příděl do rezervního fondu z VH 2004				20 000			-20 000	0
Příděl na výplatu dividend							-8 570	-8 570
Příděl na výplatu tantiém							-1 000	-1 000
Příděl do nerozděleného zisku min.let						1 566	-1 566	0
Výsledek hospodaření běžného období							19 680	19 680
Konečný stav 31.12. 2006	342 800	0	0	140 000	36 005	14 387	19 680	552 872

Počáteční stav 1.1. 2007	342 800	0	0	140 000	36 005	14 387	19 680	552 872
Upsání navýšení základního kapitálu								0
Emisní ažio z navýšení základního kapitálu								0
Oceňovací rozdíly z přecenění majetku								0
Příděl do rezervního fondu z VH 2005								0
Příděl na výplatu dividend							-985	-985
Příděl na výplatu tantiém							-680	-680
Příděl do nerozděleného zisku min.let						18 015	-18 015	0
Výsledek hospodaření běžného období							13 913	13 913
Konečný stav 31.12. 2007	342 800	0	0	140 000	36 005	32 402	13 913	565 120

Právní forma účetní jednotky : akciová společnost	Sestavil:	Sestaveno dne:
Předmět podnikání :	(jméno, podpis)	14.4.2007 12. června 2008
koupě zboží za účelem jeho dalšího prodeje a prodej	Podpisový záznam statutárního orgánu	Schváleno dne:
	(jméno, podpis)	
Firma je zapsána do obchodního rejstříku Krajského soudu v Ostravě, oddíl B, vložka 188		

Minimální závazný výčet informací uvedený
ve vyhlášce MF 500/2002 Sb.

Přehled o peněžních tocích

(cash-flow) (nepřímá metoda)

ke dni 31.12.2007

(v celých tisících Kč)

ROK	Měsíc		IČ							
2007	1	2	1	9	0	1	0	2	9	0

Obchodní firma

PHARMOS, a.s.


Sídlo bydliště účetní jednotky

Těšínská 1349/296

Ostrava-Radvanice

716 00

Označení a	TEXT b	Číslo řádku c	Skutečnost v účetním období	
			běžném 1	minulém 2
P.	Stav peněžních prostředků a peněžních ekvivalentů na počátku účetního období	01	44 239	35 160
	Peněžní toky z hlavní výdělečné činnosti (provozní činnosti)	02		
Z.	Účetní zisk nebo ztráta z běžné činnosti před zdaněním	03	17 760	37 941
A. 1.	Úpravy o nepeněžní operace	04	124 736	87 024
A. 1. 1.	Odpisy stálých aktiv (+) s výjimkou zůstatkové ceny prodaných stálých aktiv, a dále umořování opravné položky k nabytému majetku (+/-)	05	27 750	27 165
A. 1. 2.	Změna stavu opravných položek, rezerv	06	24 734	2 474
A. 1. 3.	Zisk (ztráta) z prodeje stálých aktiv (-/+)	07	-293	-49
A. 1. 4.	Výnosy z dividend a podílů na zisku (-)	08		
A. 1. 5.	Vyúčtované nákladové úroky (+) s výjimkou kapitalizovaných úroků, a vyúčtované výnosové úroky (-)	09	72 545	57 434
A. 1. 6.	Případné úpravy o ostatní nepeněžní operace	10		
A. *	Čistý peněžní tok z provozní činnosti před zdaněním, změnami pracovního kapitálu a mimořádnými položkami	11	142 496	124 965
A. II.	Změna stavu nepeněžních složek pracovního kapitálu	12	-11 604	-3 266
A. II. 1.	Změna stavu pohledávek z provozní činnosti (+/-), aktivních účtů časového rozlišení a dohadných účtů aktivních	13	-269 416	158 887
A. II. 2.	Změna stavu krátkodobých závazků z provozní činnosti (+/-), pasivních účtů časového rozlišení a dohadných účtů pasivních	14	81 140	-177 188
A. II. 3.	Změna stavu zásob (+/-)	15	176 672	15 035
A. II. 4.	Změna stavu krátkodobého finančního majetku nespádajícího do peněžních prostředků a ekvivalentů	16		
A. **	Čistý peněžní tok z provozní činnosti před zdaněním a mimořádnými položkami	17	130 892	121 699
A. III.	Vyplacené úroky s výjimkou kapitalizovaných úroků (-)	19	-77 444	-62 245
A. IV.	Přijaté úroky (+)	19	4 899	4 811
A. V.	Zaplacená daň z příjmů za běžnou činnost a za doměrky daně za minulá období (-)	20	-12 371	-11 548
A. ***	Čistý peněžní tok z provozní činnosti	23	#REF!	#REF!
	Peněžní toky investiční činnosti	24		
B. I.	Výdaje spojené s nabytím stálých aktiv	25	-14 879	-12 168
B. II.	Přijmy z prodeje stálých aktiv	26	488	71
B. III.	Půjčky a úvěry spřízněným osobám	27		
B. ***	Čistý peněžní tok vztahující se k investiční činnosti	28	-14 391	-12 097
	Peněžní toky z finančních činností	29		
C. I.	Změna stavu dlouhodobých závazků, popř. krátkodobých závazků spadajících do oblasti finančních činností na peněžní prostředky a ekvivalenty	30	-9 000	-21 957
C. II.	Dopady změn vlastního kapitálu na peněžní prostředky a ekvivalenty	31	-1 645	-9 584
C. III. 1.	Zvýšení peněžních prostředků a peněžních ekvivalentů z titulu zvýšení základního kapitálu, emisního ážia, event. Rezervního fondu, včetně záloh na toto zvýšení (+)	32		
C. III. 2.	Vyplacení podílů na vlastním kapitálu společníkům (-)	33		
C. II. 3.	Další vklady peněžních prostředků společníků a akcionářů (+)	34		
C. II. 4.	Úhrada ztráty společníky (+)	35		
C. II. 5.	Přímé platby na vrub fondů (-)	36		
C. II. 6.	Vyplacené dividendy nebo podíly na zisku, včetně zaplacené srážkové daně vztahující se k těmto nárokům	37	-1 645	-9 584
C. ***	Čistý peněžní tok vztahující se k finanční činnosti	38	-10 645	-31 541
F.	Čisté zvýšení, resp. snížení peněžních prostředků	39	#REF!	#REF!
R.	Stav peněžních prostředků a peněžních ekvivalentů na konci účetního období	40	65 179	44 239

Sestaveno dne: 12.06.2008	Schváleno dne: 12.06.2008	Podpisový záznam statutárního orgánu účetní jednotky 
Právní forma účetní jednotky: akciová společnost	Předmět podnikání: koupě zboží za účelem jeho dalšího prodeje a prodej	
Společnost zapsána v obchodním rejstříku Krajského soudu v Ostravě oddíl B, vložka 188		

Zpráva o vztazích mezi ovládající a ovládanou osobou vypracovaná podle ust. § 66a odst. 9 obchodního zákoníku

Společnost **PHARMOS, a.s.**, se sídlem Těšínská 1349/296, Ostrava-Radvanice, PSČ: 71600, IČ: 19010290, zapsaná v obchodním rejstříku, oddíl B, vložka 188, vedeném u Krajského soudu v Ostravě (dále jen „**zpracovatel**“), Společnost v souladu s ustanovením § 66a) zák.č. 513/1991 Sb. - obchodního zákoníku v platném znění, je součástí podnikatelského seskupení (koncernu), ve kterém existují následující vztahy mezi zpracovatelem a ovládajícími osobami a dále mezi zpracovatelem a osobami ovládanými stejnými ovládajícími osobami (dále jen „**propojené osoby**“).

Tato zpráva o vztazích mezi níže uvedenými osobami byla vypracována v souladu s ustanovením § 66a odstavce 9 zákona č. 513/1991 Sb., obchodního zákoníku, (dále jen O.Z.) v platném znění, za účetní období 1.1.2007 – 31.12.2007 (dále jen „**účetní období**“).

Mezi zpracovatelem a níže uvedenými osobami byly v tomto účetním období uzavřeny níže uvedené smlouvy a byly přijaty či uskutečněny následující právní úkony a ostatní faktická opatření:

A. OVLÁDAJÍCÍ OSOBY

V dalším textu jsou uvedeny vertikální vazby mezi ovládajícími a ovládanými společnostmi. Podrobnější informace poskytuje příloha č.1. Struktura koncernového uspořádání je následující:

Česká lékárnická, a.s. se sídlem Těšínská 1349/296, Ostrava - Radvanice, IČO: 63080877

Phoenix International Beteiligungs GmbH se sídlem Mannheim, SRN

Vztah ke společnosti : osoba ovládající osobu

B. OSTATNÍ PROPOJENÉ OSOBY

a) Společnosti ovládané zpracovatelem

Lekis, s.r.o. se sídlem Těšínská 1349/296, Ostrava - Radvanice, IČO: 25356089

b) Společnosti ovládané stejnou ovládající společností jako zpracovatel (sesterské společnosti) a jimi ovládané společnosti s nimiž byly uzavřeny obchodní vztahy v průběhu hodnoceného období

Pražská lékárnická s.r.o., se sídlem Theodor 28, 273 08 Pchery, IČO: 25633741

Jihlavská lékárnická s.r.o., se sídlem Pávovská 3136/73, Jihlava-Bedřichov, IČO: 25534459

Plzeňská lékárnická s.r.o., se sídlem Domažlická 65, 318 00 Plzeň, IČO: 25238213

PHARMACY-distribuce léčiv s.r.o., se sídlem Dvorská 960/13, 785 01 Šternberk, IČO: 65139577

Lekis s.r.o. se sídlem Těšínská 1349/296, Ostrava - Radvanice, IČO: 25356089

THERÁPON 98, a.s. se sídlem Štefánikova 1301, 742 21 Kopřivnice, IČO: 25399195

GALMED a.s., Těšínská 1349/296, Ostrava - Radvanice, IČO: 47672145

LEKTRANS, s.r.o., Těšínská 1349/296, Ostrava - Radvanice, IČO: 27779271

Pharmos, a.s. se sídlem Odbojárov 340/29, 955 01 Topolčany, Slovenská republika

- Další společnost patřící do skupiny společností se stejnou vrcholovou ovládací osobou, s nimiž vstoupil zpracovatel zprávy v průběhu hodnoceného období do obchodních vztahů jsou :

Neexistuje taková osoba.

c) Ostatní společnosti ovládané stejnou společností, jakou je ovládána přímo ovládací společnost s nimiž byly uzavřeny obchodní vztahy v průběhu hodnoceného období

Neexistuje taková osoba.

Tato zpráva o vztazích zachycuje přehled o obchodních a ekonomických vztazích mezi ovládanou osobou, nad ní stojícími ovládacími osobami a společnostmi ovládanými stejnou vrcholovou osobou.

1. Smlouvy

1.1. Prodeje

1.1.1. Dlouhodobý majetek

Na úseku prodeje nebyly uzavřeny a realizovány k datu zpracování této zprávy za rok 2007 ve skupině vůči ovládací osobě nebo sesterským společnostem v rámci téhož uskupení žádné obchodní vztahy typu prodeje dlouhodobého majetku, dalšího majetku, materiálu a výrobků.

Zpracovatel neposkytuje pronájem formou leasingu.

1.1.2. Zboží

Zpracovatel uzavřel v účetním období níže uvedené kupní a jiné smlouvy, na základě kterých prodal v účetním období zboží.

Název	Smluvní strana	Popis plnění	Cena	Případná újma	Výhody / Nevýhody
Dílčí kupní smlouva – dodávka dle faktury	Jihlavská lékárnická, s.r.o.	Zboží – léčiva, parafarmaka, doplňkový sortiment	Obvyklá	-	-
Dílčí kupní smlouva – dodávka dle faktury	PHARMACY-distribuce léčiv, s.r.o.	Zboží – léčiva, parafarmaka, doplňkový sortiment	Obvyklá	-	-
Dílčí kupní smlouva – dodávka dle faktury	Plzeňská lékárnická, s.r.o.	Zboží – léčiva, parafarmaka, doplňkový sortiment	Obvyklá	-	-
Dílčí kupní smlouva – dodávka dle faktury	Pharmos, a.s. SR	Zboží – léčiva, parafarmaka, doplňkový sortiment	Obvyklá	-	-
Dílčí kupní smlouva – dodávka dle faktury	Pražská lékárnická, s.r.o.	Zboží – léčiva, parafarmaka, doplňkový sortiment	Obvyklá	-	-

1.1.3. Služby

Zpracovatel uzavřel v účetním období smlouvy, na základě kterých poskytl v účetním období služby vůči ovládající osobě nebo sesterským společnostem v rámci téhož uskupení.

Název	Smluvní strana	Popis plnění	Cena	Případná újma	Výhody / Nevýhody
Smlouva o nájmu software, dle faktur	Česká lékárnická, a.s.	Pronájem účetního IS NORIS 27	Obvyklá	-	-
Smlouva o nájmu nebytových prostor	Česká lékárnická, a.s.	Nebytové prostory Těšínská 1346/296 Ostrava - Radvanice	Obvyklá	-	-
Smlouva o nájmu software, dle faktur	Jihlavská lékárnická, s.r.o.	Pronájem účetního IS NORIS	Obvyklá	-	-
Refakturace služeb – dílčí smlouvy dle faktur	Jihlavská lékárnická, s.r.o.	Refakturace služeb – propagační akce, reklamní předměty, datové služby a zajištění požární ochrany	Obvyklá	-	-
Smlouva o nájmu software, dle faktur	PHARMACY-distribuce léčiv, s.r.o.	Pronájem účetního IS NORIS	Obvyklá	-	-
Refakturace služeb – dílčí smlouvy dle faktur	PHARMACY-distribuce léčiv, s.r.o.	Refakturace služeb – propagační akce, reklamní předměty, datové služby a zajištění požární ochrany	Obvyklá	-	-
Smlouva o nájmu software, dle faktur	Plzeňská lékárnická, s.r.o.	Pronájem účetního IS NORIS	Obvyklá	-	-
Refakturace služeb – dílčí smlouvy dle faktur	Plzeňská lékárnická, s.r.o.	Refakturace služeb – propagační akce, reklamní předměty, datové služby a zajištění požární ochrany	Obvyklá	-	-
Refakturace služeb – dílčí smlouvy dle faktur	Plzeňská lékárnická, s.r.o.	Refakturace marketingových bonusů	Obvyklá	-	-
Smlouva o nájmu software, dle faktur	Pražská lékárnická, s.r.o.	Pronájem účetního IS NORIS	Obvyklá	-	-
Refakturace služeb – dílčí smlouvy dle faktur	Pražská lékárnická, s.r.o.	Refakturace služeb – propagační akce, reklamní předměty, datové služby a zajištění požární ochrany	Obvyklá	-	-
Smlouva o přepravě zboží	Pražská lékárnická, s.r.o.	Odměna za realizovanou přepravu zboží	Obvyklá	-	-
Smlouva o poskytování distribuční služby	Pražská lékárnická, s.r.o.	Odměna za distribuční služby	Obvyklá	-	-
Refakturace služeb – dílčí smlouvy dle faktur	THERAPÓN 98, a.s.	Refakturace leasingových nákladů	Obvyklá	-	-
Smlouva o nájmu, dle faktur	Galmed, a.s.	Nájem za pronajatý majetek a energie	Obvyklá	-	-
Refakturace služeb – dílčí smlouvy dle faktur	Galmed, a.s.	Refakturace služeb, PHM, tel. poplatky, datové služby apod.	Obvyklá	-	-
Smlouva o vedení konsignačního skladu	Galmed, a.s.	Vedení KS na pobočce Hradec Králové	Obvyklá	-	-
Dílčí dodávky – dle faktur	Lekis s.r.o.	Nájemné, spoje, služby nájmu	Obvyklá	-	-
Smlouva o nájmu nebytových prostor	LEKTRANS, s.r.o.	Nebytové prostory Těšínská 1346/296 Ostrava - Radvanice	Obvyklá	-	-

1.1.4. Ostatní smluvní vztahy

Společnost PHARMOS, a.s. poskytla níže uvedeným společnostem úročené finanční půjčky

Název	Smluvní strana	Zůstatek k 31.12.2007	Popis plnění	Cena	Případná újma	Výhody / Nevýhody
Smlouva o půjčce	THERAPON 98, a.s.	6 000 000	Půjčka	Obvyklá	-	-
Smlouva o půjčce	Česká lékárnická, a.s.	182 379	Půjčka	Obvyklá	-	-
Smlouva o půjčce	Lekis, s.r.o.	5 000 000	Půjčka	Obvyklá	-	-
Smlouva o půjčce	Pharmos, a.s. SR	13 668 640	Půjčka	Obvyklá	-	-

Společnost Česká lékárnická, a.s. poskytla společnosti PHARMOS, a.s. záruku za provozní úvěr ve výši 80 mil. Kč.

Název	Smluvní strana	Popis plnění	Cena	Případná újma	Výhody / Nevýhody
Smlouva o poskytnutí záruky	Česká lékárnická, a.s.	Platební záruka	Obvyklá	-	-

1.2. Nákupy

Na úseku nákupu byly uzavřeny a realizovány k datu zpracování této zprávy za rok 2007 ve skupině vůči ovládající osobě nebo sesterským společnostem v rámci téhož uskupení následující obchodní vztahy typu nákupu dlouhodobého majetku, dalšího majetku, materiálu.

1.2.1. Služby (s výjimkou leasingu)

Zpracovatel uzavřel v účetním období smlouvy, na základě kterých mu byly v účetním období poskytnuty služby:

Název	Smluvní strana	Popis plnění	Cena	Případná újma	Výhody / Nevýhody
Dílčí dodávky, dle faktur	Česká lékárnická, a.s.	Zprostředkovatelská činnost	Obvyklá	-	-
Servisní smlouva	Lekis, s.r.o.	Instalace modemů sítě	Smluvní	-	-
Servisní smlouva	Lekis, s.r.o.	Servis HW, SW	Smluvní	-	-
Dílčí dodávky – dle faktur	Lekis, s.r.o.	Opravy výpočetní techniky, instalace	Smluvní	-	-
Refakturace služeb – dílčí smlouva	Jihlavská lékárnická, a.s.	Refakturace části nájmu za využívání nebytových prostor	Obvyklá	-	-
Refakturace služeb – dílčí smlouva	Jihlavská lékárnická, a.s.	Refakturace nákupů drobn. služ. a materiálu	Smluvní	-	-
Refakturace služeb – dílčí smlouva	Pražská lékárnická, s.r.o.	Refakturace pronájmu skladu Pchery	Smluvní	-	-
Refakturace služeb – dílčí smlouva	Plzeňská lékárnická, s.r.o.	Refakturace dopravy, mark. akcí, datové spojení, náklady spol. Edukafarm	Obvyklá	-	-
Smlouva o poskytnutí odb. poradenství	Galmed, a.s.	Služby poradenství při realizaci výběrového řízení na dodávky léčiv	Obvyklá	-	-
Smlouva o balení	Galmed, a.s.	Služby úpravy sekundárního obalu léčivého přípravku	Obvyklá	-	-
Smlouva o marketingové spolupráci	Česká lékárnická, a.s.	Marketingová spolupráce	Obvyklá	-	-

<i>Smlouva o zajištění přepravy distribuovaného zboží</i>	<i>LEKTRANS, s.r.o.</i>	<i>Zajištění přepravy zboží</i>	<i>Obvyklá</i>		
<i>Smlouva o pronájmu ploch na užitkových vozidlech</i>	<i>LEKTRANS, s.r.o.</i>	<i>Pronájem ploch k umístění loga</i>	<i>Obvyklá</i>		
<i>Smlouva o pronájmu motorového vozidla</i>	<i>Pharmos, a.s. SR</i>	<i>Pronájem motorového vozidla</i>	<i>Obvyklá</i>		

1.2.2. Nákupy materiálu

Zpracovatelem byl v účetním období nakoupen materiál od ovládající osoby nebo sesterských společností v rámci téhož uskupení.

Název	Smluvní strana	Popis plnění	Cena	Případná újma	Výhody / Nevýhody
<i>Dílčí dodávky – dle faktur</i>	<i>Lekis, s.r.o.</i>	<i>Spotřební materiál – papír, tonery, diskety..</i>	<i>Obvyklá</i>	-	-

1.2.3 Nákupy zboží

Zpracovatelem bylo v účetním období nakoupeno zboží od ovládající osoby nebo sesterských společností v rámci téhož uskupení.

Název	Smluvní strana	Popis plnění	Cena	Případná újma	Výhody / Nevýhody
<i>Dílčí dodávky – dle faktur</i>	<i>GALMED, a.s.</i>	<i>Zboží – léčiva, parafarmaka, doplňkový sortiment</i>	<i>Obvyklá</i>	-	-
<i>Dílčí dodávky – dle faktur</i>	<i>Pharmos, a.s. SR</i>	<i>Zboží – léčiva, parafarmaka, doplňkový sortiment</i>	<i>Obvyklá</i>	-	-

1.2.4. Nákupy dlouhodobého majetku

Zpracovatelem uzavřel v účetním období smlouvy, na základě kterých nakoupil od ovládající osoby nebo sesterských společností v rámci téhož uskupení dlouhodobý majetek.

Název	Smluvní strana	Popis plnění	Cena	Případná újma	Výhody / Nevýhody
<i>Dílčí dodávky – dle faktur</i>	<i>Lekis, s.r.o.</i>	<i>Hardware – počítače, tiskárny, komponenty</i>	<i>Obvyklá</i>	-	-

1.2.5. Ostatní smluvní vztahy

Neexistují.

Jiné právní úkony

Neexistují.

Ostatní opatření

Neexistují.

Prohlášení

Statutární orgán prohlašuje ve smyslu ustanovení § 66a) odst. 15 Obchodního zákoníku, že si je vědom skutečností, že ručí společně za splnění závazku k náhradě škody vzniklé společnosti a jejím společníkům v důsledku skutečností, že v této zprávě nebyly uvedeny smlouvy nebo opatření z nichž společnosti vznikla újma v případě, že tato újma nebyla nahrazena nebo nebyla uzavřena smlouva o její úhradě.

V Ostravě dne: 31.3.2008



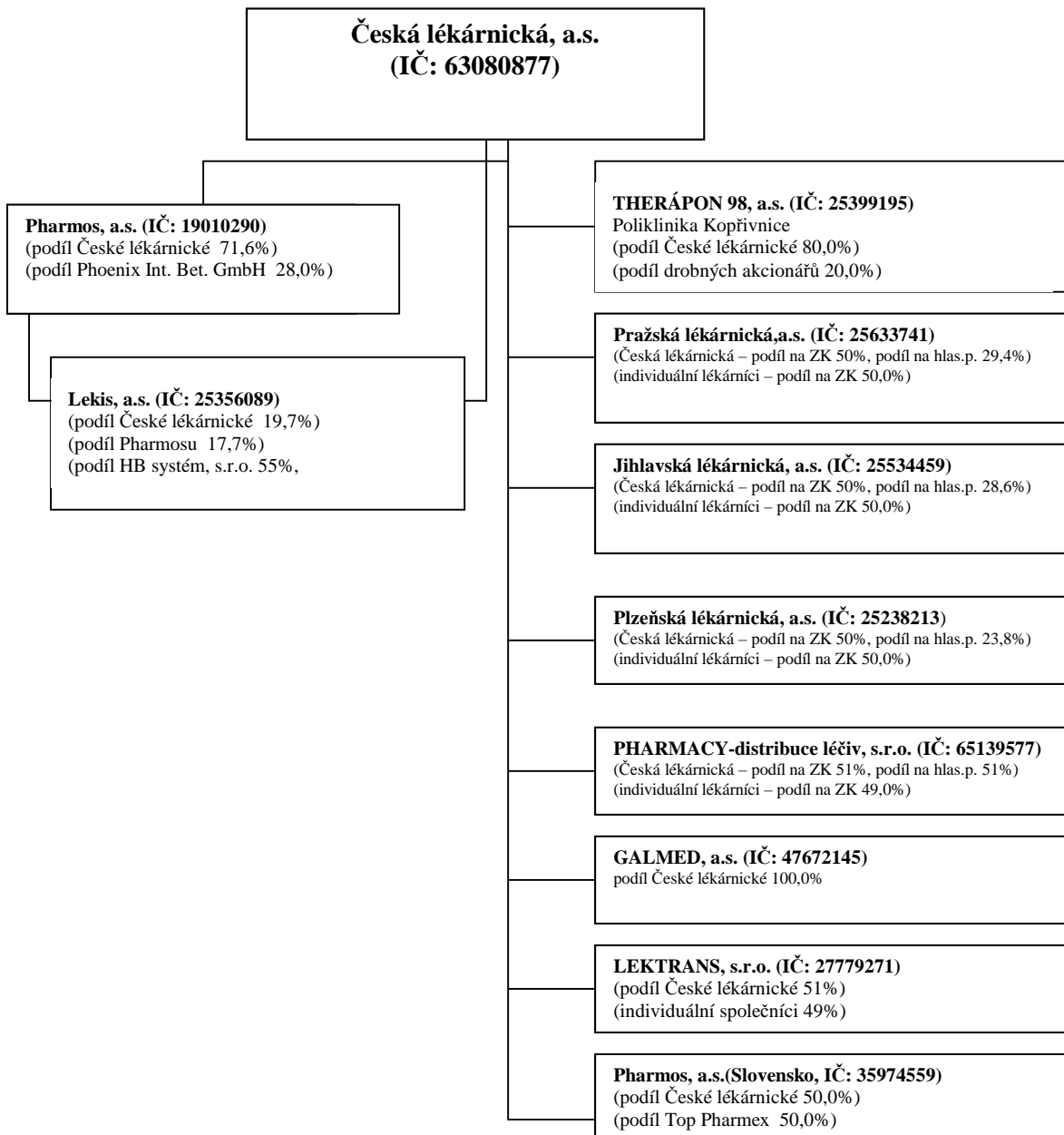
.....
PharmDr. Ivan Šácha, člen představenstva



.....
Alena Marynčáková, člen představenstva

**Příloha č. 1 ke Zprávě o vztazích mezi ovládající a ovládanou osobou
vypracované podle ust. § 66a odst. 9 obchodního zákoníku**

Grafické znázornění organizačních vazeb
(Stav k datu 31.12.2007)



Organizační struktura – personální propojení celku (dle stavu zapsanému v OR k datu 31.12.2007)

