

## Výroční zpráva společnosti za rok 2006

(01.01.2006 – 31.12.2006)



---

## Osnova

1. Historické údaje
  - 1.1. Vznik společnosti, akcionářská struktura
  - 1.2. Provozy společnosti
  - 1.3. Historie v ekonomických výsledcích
2. Organizační struktura společnosti a orgány společnosti
  - 2.1. Organizační struktura společnosti
  - 2.2. Orgány společnosti
3. Hospodářské výsledky společnosti
4. Investiční výstavba a rozvoj činností
  - 4.1. Investiční výstavba v minulém roce
  - 4.2. Záměry v oblasti investiční výstavby a rozvoje činností
5. Vybrané údaje z rozvahy
6. Vybrané údaje z výkazu zisků a ztrát
7. Vybrané údaje z přehledu o finančních tocích
8. Zpráva dozorčí rady společnosti
9. Zpráva auditora k výroční zprávě
10. Informace o skutečnostech, které nastaly po 31.12.2006
11. Předpokládaný vývoj společnosti
12. Aktivity v oblasti výzkumu, vývoje a v oblasti ochrany životního prostředí

Samostatné přílohy výroční zprávy:

- Účetní závěrka 2006
- Zpráva o vztazích mezi ovládající a ovládanou osobou za rok 2006

---

## 1. Historické údaje

### 1.1. Vznik společnosti, akcionářská struktura

Akciová společnost PHARMOS, a.s. byla založena v dubnu 1991 a od svého založení se zabývá převážně obchodní činností, tj. zejména velkodistribucí léčiv. V roce 1992 spolu s německým partnerem Stumpf AG založili dceřinnou společnost Pharmos CS, a. s. s paritním zastoupením obou firem. V roce 1993 vstoupil kapitálově Stumpf AG i do společnosti PHARMOS, a.s. V roce 1995 založili původní akcionáři společnosti PHARMOS, a.s. společnost Česká lékárnická, a.s., do které byly převedeny akcie společnosti PHARMOS, a.s., takže se podstatně změnila struktura akcionářů společnosti PHARMOS.

Společnost PHARMOS, a.s. si za dobu svého působení vytvořila významné místo v oblasti velkodistributorů léčiv do veřejných a nemocničních lékáren. Snahou společnosti je neustále úzce spolupracovat s odběrateli společnosti, vytvářet příznivé podmínky pro rozvoj lékáren a tím přispívat k dalšímu zvyšování vážnosti lékárnického stavu v ČR. Od svého vzniku představovala společnost PHARMOS, a.s. stabilního člena uskupení firem formujících se kolem společnosti Česká lékárnická, a.s.

V současnosti má PHARMOS, a. s. 2 rozhodující akcionáře, a to společnost Česká lékárnická, a.s., která vlastní cca 71,6 % akcií společnosti PHARMOS, a.s. a německého akcionáře Phoenix International Beteiligungs GmbH, Mannheim, který vlastní 28 % akcií (na tuto společnost převedl akcie původní vlastními Stumpf AG, který patří do koncernu Phoenix). Zbývající 0,4 % tvoří drobní čeští akcionáři – fyzické osoby.

V roce 2002 realizovala společnost PHARMOS, a.s. navýšení základního kapitálu společnosti o 37,7 mil. Kč, přičemž tato navýšení bylo realizováno jediným upisovatelem, a to Českou lékárnickou, a.s., formou nepeněžitěho vkladu části podniku Česká lékárnická, a.s. Vkládaná část podniku zahrnovala veškerá aktiva a pasíva vztahující se k distribuční činnosti společnosti Česká lékárnická, přičemž důvodem tohoto strategického kroku byla snaha získat majoritní podíl České lékárnické, a.s. ve společnosti PHARMOS, a.s. (podíl České lékárnické, a.s. tak vzrostl z 49,2 % na 71,6 %) a dále snaha koncentrovat veškerou distribuční činnost do jedné hlavní distribuční společnosti a vytvořit tak dostatečně kapitálově silnou a efektivně fungující společnost. V roce 2004 došlo k dalšímu navýšení základního kapitálu z nerozděleného zisku a emisního ážia z 85,7 mil. Kč na 342,8 mil. Kč – podíly jednotlivých akcionářů se nezměnily.

V roce 2004 prodal PHARMOS, a.s. akcie THERAPON 98, a.s. – celý akcionářský podíl společnosti Česká lékárnická, a.s..

### 1.2. Činnosti, provoz samostatných pracovišť

Hlavní činností společnosti PHARMOS, a.s. je koupě zboží za účelem jeho dalšího prodeje a prodej. V konkrétních položkách svého sortimentu se pak společnost orientuje především na dodávky léčiv a léčivých přípravků do veřejných a nemocničních lékáren, dodávky zdravotnického materiálu a dentálního materiálu. Kromě tohoto základního sortimentu dodává společnost PHARMOS, a.s. svým odběratelům také doplňkový sortiment představující především parafarmaka, kosmetické přípravky a doplňky výživy.

Sídlo společnosti je v Ostravě-Radvanicích, Těšínská 1349/296. Vlastní distribuce je provozována z 8 základních skladů společnosti (lokality: Ostrava-Radvanice, Prostějov, Brandýsek, Brno, Ústí nad Labem, Hradec Králové, České Budějovice, Lukášov) a jednoho pomocného skladu pro konsignační a celní sklady (lokality Jihlava). Od roku 2004 je provozována distribuce pod hlavičkou PHARMOS, a.s. i v rámci lokalit Jihlava a Plzeň.



Společnost provozuje v rámci svých vlastních skladů řadu konsignačních skladů, z nichž je prováděna distribuce jak v rámci jednotlivých distribučních společností představujících členy skupiny firem České lékárnické, a.s., tak i na ostatní distributory v rámci trhu v České republice. Tyto konsignační sklady jsou, kromě výše uvedené lokality v Jihlavě, umístěny v Ostravě, Brně, Hradci Králové, Ústí nad Labem a na Brandýsku. Pro některé dodavatele/výrobce poskytuje společnost PHARMOS, a.s. i novou formu služeb, a to kompletní servis v podobě zajištění služeb skladování, distribuce a obhospodařování skladových zásob dodavatele/výrobce dle jeho přísných dispozic (jménem dodavatele/výrobce).

V souvislosti s distribucí veškerého sortimentu je společnost PHARMOS, a.s. výhradním dodavatelem 4 samostatných distribučních společností s ručením omezených, ve kterých vlastní Česká lékárnická minimálně 50% majetkový podíl (zbývající majetkový podíl vlastní individuální lékárníci v rámci daného regionu). Jedná se o regionální lékárnické distribuce, konkrétně Pražskou lékárnickou s.r.o., Jihlavskou lékárnickou s.r.o., Plzeňskou lékárnickou s.r.o. a PHARMACY-distribuce léčiv s.r.o., přičemž v současné době již představují tyto regionální distribuce významný článek v rámci distribuční strategie České lékárnické, a.s.

### 1.3. Historie v ekonomických výsledcích

Dosahované ekonomické výsledky v průběhu minulých let lze hodnotit jako pozitivní a přispívající ke stabilnímu postavení společnosti na českém trhu. Toto hodnocení se tak nevztahuje pouze na hodnocení dosahovaných ekonomických výsledků, ale i na úspěchy v oblasti uplatňované obchodní politiky a celkového postavení společnosti na trhu.

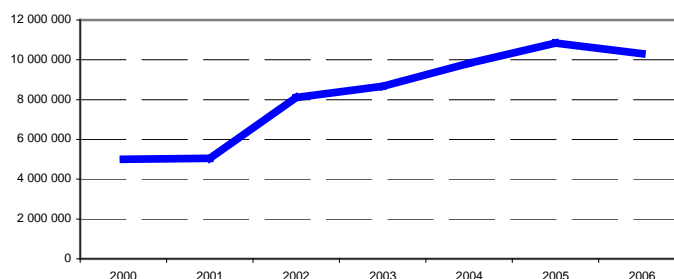
Rok 2006 byl významně poznamenán negativním vývojem trhu v důsledku vládních opatření zasahujících do oblasti spotřeby léčiv na českém trhu. Změny v oblasti snížení společné obchodní příirážky na léčiva a podmínek v předepisování léčiv měly negativní dopady na naše odběratele – lékárny, zejména pak veřejné lékárny. V důsledku následného prosazení modelu regresivní obchodní příirážky došlo ke stabilizaci této oblasti a situace z pohledu hospodaření veřejných lékáren se zlepšila. Změny v oblasti předepisování léčiv a směřování receptů však přispěly k tomu, že v roce 2006 se i nadále prohluboval rozdílný vývoj v oblasti růstu trhu veřejných a nemocničních lékáren, kdy trh nemocničních lékáren zaznamenal významný nárůst. Celkové negativní dopady do oblasti tržeb a obchodní příirážky lze tedy charakterizovat takto:

- tlak na snižování obchodní příirážky v důsledku snížení společné obchodní příirážky z 32 % na 29 % v období od 1.1.2006 – 31.7.2006
- odklonem části tržeb ze sektoru veřejných lékáren a jejich převod do nemocničního sektoru
- snížení spotřeby léčiv zejména v důsledku opatření v oblasti předepisování léčiv
- tlak na snižování obchodní příirážky u nemocničních zařízení u dražších přípravků v důsledku uplatňování regresivní příirážky od 1.8.2006

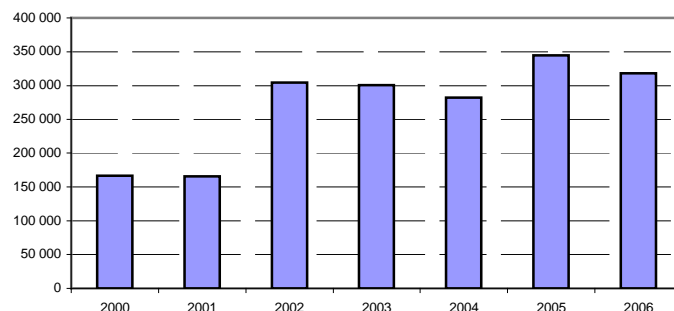
I přes tyto vysoce negativní tlaky a v daném okamžiku v důsledku nesystémových změn ve zdravotnictví vykázala společnost PHARMOS pozitivní hospodářský výsledek a dokázala udržet své tržní postavení na českém trhu.

Ukazatel	Rok 2001	Rok 2002	Rok 2003	Rok 2004	Rok 2005	Rok 2006
Celkové tržby z běžné činnosti (v tis. Kč)	5 050 424	8 109 214	8 675 004	9 834 677	10 838 324	10 308 792
Celkové tržby za zboží (v tis. Kč)	5 008 815	7 978 982	8 536 152	9 695 500	10 678 580	10 149 993
Tržby za vývoz zboží (v tis. Kč)	1 851	5 930	4 508	747	24 912	13 547
Podíl dodávek na vývoz na celkových tržbách za zboží (v %)	0,04 %	0,07 %	0,05 %	0,01%	0,23%	0,13%
Tržby za realizované služby (v tis. Kč)	41 609	130 232	138 852	139 178	159 744	158 799
% tržeb za realizované služby na celkových tržbách z běžné činnosti	0,82 %	1,61 %	1,60 %	1,42%	1,47%	1,54%
Obchodní marže v absolutním vyjádření (v Kč)	165 552	304 619	300 608	282 401	344 912	318 081
Obchodní marže (v %)	3,31 %	3,82 %	3,52 %	2,91%	3,22 %	3,13%
Obchodní příirážka (v %)	3,42 %	3,97 %	3,65 %	3,00%	3,34 %	3,24%

Celkové tržby z běžné činnosti (v tis. Kč)



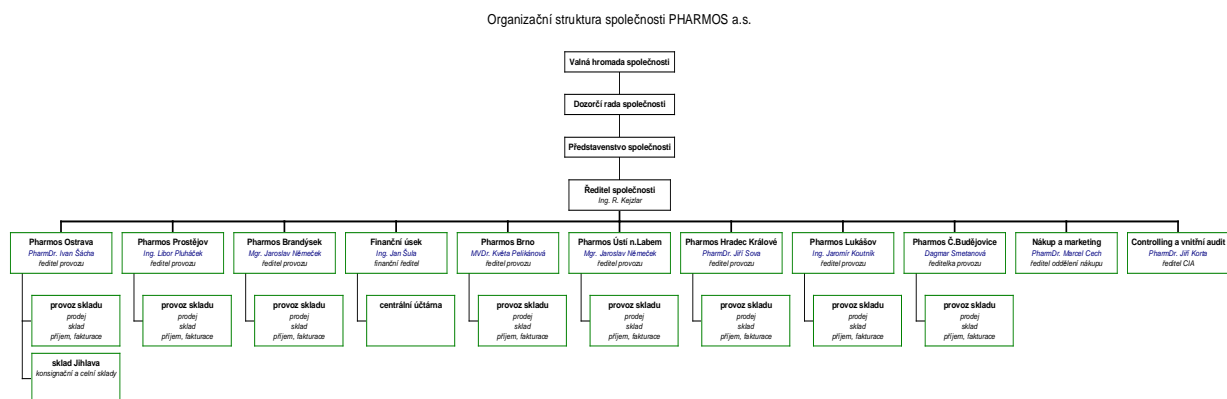
objem tvorby obchodní marže (v Kč)



## 2. Organizační struktura společnosti a orgány společnosti

### 2.1. Organizační struktura společnosti

Organizační struktura společnosti PHARMOS, a.s. nedoznala v průběhu roku 2006 podstatných změn. Níže uvedené schéma zachycuje stav k datu 31.12.2006.



### 2.2. Orgány společnosti

#### Složení dozorčí rady společnosti:

- předseda dozorčí rady Helmut Kraft \*)
- člen dozorčí rady PharmDr. Petr Nalevajka
- člen dozorčí rady Mgr. Ilona Mravcová
- člen dozorčí rady Mgr. Lea Lesáková
- člen dozorčí rady Ing. Oldřich Fiala
- člen dozorčí rady Christoph Nöhl \*)

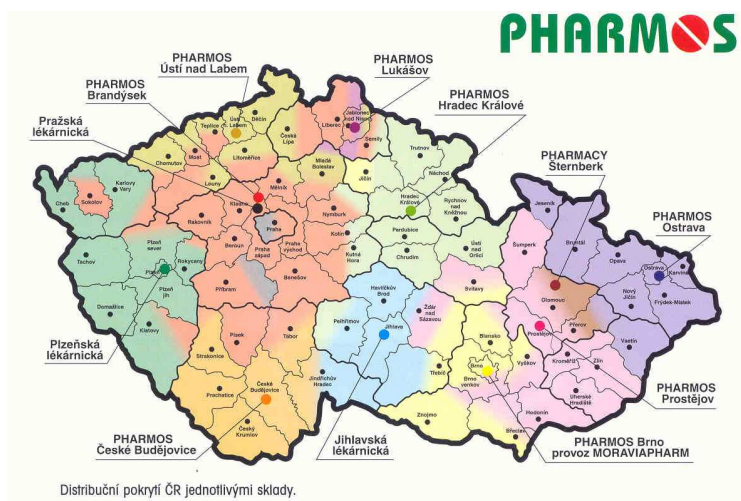
#### Složení představenstva společnosti:

- předseda představenstva Ing. Roman Kejzlar
- člen představenstva Ing. Jan Šula
- člen představenstva PharmDr. Marcel Cech
- člen představenstva PharmDr. Jiří Korta

\*) Dosud nezapsáno v obchodním rejstříku.

Údaje v Příloze k účetní závěrce zachycují stav zapsaný v obchodním rejstříku.

**Prezentace geografického rozmístění distribučních skladů společnosti (sklady PHARMOS, a.s. a distribučních lékárnických s.r.o.).**



### 3. Hospodářské výsledky společnosti

Hospodářský výsledek za rok 2006 lze hodnotit obdobně jako minulé roky pozitivně, a to jak z pohledu kladného hospodářského výsledku společnosti, tak i z pohledu vývoje rozvahových položek společnosti.

Celkový objem realizovaných tržeb za prodané zboží představoval částku 10 149 993 tis.Kč a v porovnání se stejným obdobím minulého roku byl zaznamenán pokles o 4,95%. Celková realizovaná úroveň tržeb z běžné činnosti představovala 10 308 792 tis. Kč, přičemž nejvýznamněji se na těchto tržbách podílely tržby za prodané zboží. Rozhodující část realizovaných tržeb za prodané zboží představovaly dodávky léčiv a dalšího doplňkového sortimentu do veřejných a nemocničních lékáren. Pokles tržeb oproti loňskému roku se promítl i do realizované obchodní marže, a to jak v absolutním, tak i relativním vyjádření. Realizovaná obchodní marže za období roku 2006 činila 318 081 tis. Kč, tj. v relativním vyjádření cca 3,13 % obchodní marže.

V průběhu roku 2006 se dařilo udržet vývoj v oblasti provozních nákladových položek. Negativní vliv na jejich vývoj měly především změny v cenách některých vstupů, zejména pak zdražení nakupovaných materiálů a energií a v neposlední řadě pak pracovní síly. V průběhu roku byla prováděna řada dílčích opatření v zájmu dalšího posílení efektivity celkového fungování společnosti a byla prosazena opatření v zájmu dalšího posílení stability a vytvoření předpokladů pro další rozvoj společnosti.

Mezi nejvýznamnější položky v oblasti provozní nákladů (kromě nákladů na prodané zboží) patří především náklady na nakupované služby a osobní náklady.

V oblasti finančního hospodaření společnost nejvíce zatěžují nákladové úroky, které významnou měrou ovlivňují hospodářský výsledek z finančních činností. Nákladové úroky vzrostly mírně oproti roku 2005 o 908 tis. Kč. Využívání bankovních úvěrů se v roce 2006 snížilo o 58 265 tis. Kč oproti roku 2005.

Aktiva společnosti dosáhla k poslednímu dni sledovaného období celkové výše 3 826 678 tis. Kč a v porovnání se stavem ke konci minulého účetního období poklesly o cca 177 110 tis. Kč. Dlouhodobý hmotný a nehmotný majetek v zůstatkových cenách se snížil k datu 31.12.2006 oproti stavu k datu 31.12.2005 o 15 044 tis. Kč. Oběžná aktiva společnosti vykázala meziroční pokles o cca 162 689 tis.Kč.

Vlastní kapitál společnosti vzrostl o 10 110 tis. Kč a jeho celková výše dosáhla objemu 552 872 tis. Kč. Tento nárůst vlastního kapitálu pozitivně ovlivňuje poměrové ukazatele. Ke zvýšení základního kapitálu v roce 2006 nedošlo.

Vzhledem k dosaženému hospodářskému výsledku za rok 2006 došlo k dalšímu posílení vlastního kapitálu společnosti a tím i stabilizaci zdrojů financování společnosti PHARMOS, a.s. Poměrové nákladové a výnosové ukazatele vztažené na 1000 Kč tržeb mají vesměs příznivý trend, což dokládá efektivnost vkládaných finančních prostředků a tím i vytváření dostatečného prostoru pro další budoucí rozvoj společnosti.

---

## **4. Investiční výstavba a rozvoj činností**

### **4.1. Investiční výstavba v minulém roce**

Investice provedené v průběhu předcházejících let byly zaměřeny především na obnovení a doplnění stávajících stálých aktiv společnosti a celkové zlepšení struktury těchto stálých aktiv. V průběhu roku 2006 byla realizována přístavba skladovací haly na provozu Brandýsek s cílem zvýšení kapacity tohoto provozu. Bylo investováno do obnovy výpočetní a kancelářské techniky, tak aby byla zajištěna jejich vyšší výkonnost a spolehlivost a rovněž do obměny vozového parku.

### **4.2. Záměry v oblasti investiční výstavby a rozvoje činností**

Instalace vyskladňovacích linek na provozu Brandýsek a Ostrava s cílem zvýšení kapacity vyskladňování těchto provozů a výraznějších úspor pracovních sil.

## 5. Vybrané údaje z rozvahy



<b>TEXT (NETTO STAV) V TIS.KČ</b>	<b>Rok 2001</b>	<b>Rok 2002</b>	<b>Rok 2003</b>	<b>Rok 2004</b>	<b>Rok 2005</b>	<b>Rok 2006</b>
Aktiva celkem	1.416.152	2.796.091	3.164.198	3 835 757	4 003 788	3 826 678
Pohledávky za upsané jmění	-	-	-	-	-	-
Dlouhodobý majetek	123.596	308.141	370.129	348 607	339 755	324 711
Dlouhodobý nehmotný majetek	5.281	27.351	18.410	10 300	5 703	3 377
Dlouhodobý hmotný majetek	90.550	233.676	307.505	315 114	310 859	306 215
Finanční dlouhodobý majetek	27.765	47.114	44.214	23 193	23 193	15 119
Oběžná aktiva	1.285.933	2.486.825	2.793.310	3 485 296	3 662 702	3 500 013
Zásoby	335.401	672.083	759.551	974 818	1 096 882	1 081 904
Dlouhodobé pohledávky	69.425	108.059	104 830	101 799	48 129	54 797
Krátkodobé pohledávky	850.767	1.623.409	1 877 711	2 398 210	2 482 531	2 319 073
Finanční majetek	30.340	83.274	51.218	10 469	35 160	44 239
Ostatní aktiva-přechodné účty aktiv	6.623	1.125	759	1 854	1331	1 954
Pasíva celkem	1.416.152	2.796.091	3.164.198	3 835 757	4 003 788	3 826 678
Vlastní kapitál	249.055	484.550	504.348	530 512	542 762	552 872
Základní kapitál	48.000	85.700	85.700	342 800	342 800	342 800
Kapitálové fondy	19.556	162.643	162.643	-	-	-
Fondy ze zisku	67.005	82.005	125.005	135 005	145 005	176 005
Hospodářský výsledek minulých let	82.463	89.739	94.343	15 953	12 821	14 387
Hospodářský výsledek běžného období	32.031	64.463	36.657	36 754	42 136	19 680
Cizí zdroje	1.166.288	2.310.660	2.659.765	3 305 245	3 460 480	3 273 287
Rezervy	1.352	1 860	5.710	7 700	-	6 000
Dlouhodobé závazky	-	11.968	10.541	-	29 558	24 376
Krátkodobé závazky	704.849	1.173.312	1.328.908	1 435 538	1 509 832	1 380 086
Bankovní úvěry a výpomoci	460.087	1.123.520	1.314.606	1 862 007	1 921 090	1 862 825
Ostatní pasíva-přechodné účty pasív	809	881	85	-	546	519

Přehled je ve všech obdobích zpracován v metodice roku 2006.



## 6. Vybrané údaje z výkazu zisků a ztrát



TEXT (V TIS. KČ)	Rok 2001	Rok 2002	Rok 2003	Rok 2004	Rok 2005	Rok 2006
Tržby za prodej zboží	5.008.815	7.978.982	8.536.152	9 695.500	10 678 580	10 149 993
Náklady vynaložené na prodané zboží	4.843.263	7.674.363	8.235.544	9 413 099	10 333 668	9 831 912
Obchodní marže	165.552	304.619	300.608	282 401	344 912	318 081
Tržby za prodej vlastních výrobků a služeb	41.609	130.232	138.852	139 178	159 744	158 799
Spotřeba materiálu a energie	9.185	22.720	19.631	21 968	25 301	26 675
Služby	63.420	126.796	126.676	139 897	153 765	144 226
Přidaná hodnota	134.556	285.335	293.153	259.714	325 590	305 979
Mzdové náklady	43.599	94.785	99.091	104 428	111 314	114 096
Náklady na sociální zabezpečení a zdravotní pojištění	14.899	32.521	33.313	35 667	37 788	39 514
Sociální náklady	1.914	3.952	4.281	3 664	5 054	6 985
Daně a poplatky	520	999	2.854	1 186	3 806	-605
Odpisy dlouhodobého nehmot. a hmot. majetku	10.675	29.739	27.678	22 973	20 543	20 111
Tržby z prodeje dlouhod. majetku a materiálu	209	31.406	1.568	2 377	5 727	71
Zůstatková cena prodaného dlouhod. majetku a materiálu	161	22.942	244	376	3 825	22
Změna stavu rezerv a opravných položek v provozní oblasti a komplexních nákladů příštích období	-10.504	11.633	16.814	4.116	19 525	3 528
Ostatní provozní výnosy	4.645	6.677	10.996	9 647	6 203	9 386
Ostatní provozní náklady	11.840	6.246	23.155	10 474	18 035	26 425
Provozní výsledek hospodaření	66.306	120.601	98.287	88 854	117 630	105 360
Tržby z prodeje cenných papírů a podílů	-	-	6.000	21.416	-	-
Prodané cenné papíry a podíly	-	-	6.600	21.242	-	-
Změna stavu rezerv a opravných položek ve finanční oblasti	-110	-50	-	-	-	6 000
Výnosové úroky	7.298	13.019	10.725	10 495	7 118	4 811
Nákladové úroky	35.130	55.686	52.260	51 484	61 337	62 245
Ostatní finanční výnosy	13.555	37.012	30.104	28 495	22 256	17 797
Ostatní finanční náklady	4.899	20.582	30.062	28 217	28 618	21 782
Hospodářský výsledek z finančních operací	-19.066	-26.187	-42.093	-40 537	-60 581	-67 419
Daň splatná za běžnou činnost	13.622	30.991	21.403	10.066	15 203	13 486
Daň odložená za běžnou činnost	1.683	-21	-841	1 806	292	4 775
Hospodářský výsledek za běžnou činnost	31.935	63.444	35.632	36.445	41 554	19 680
Mimořádné výnosy	213	1.021	1.038	400	687	-
Mimořádné náklady	117	2	13	91	105	-
Daň z mimořádné činnosti - splatná	-	-	-	-	-	-
Mimořádný hospodářský výsledek	96	1.019	1.025	309	582	-
Hospodářský výsledek za účetní období	32.031	64.463	36.657	36.754	42 136	19 680
Hospodářský výsledek před zdaněním	47.336	95.433	57.219	48.626	57 631	37 941

Přehled je ve všech obdobích zpracován v metodice roku 2006.

## 7. Vybrané údaje z přehledu o finančních tocích



Ozn.	Text (V TIS. Kč)	2003	2004	2005	2006
P.	Stav peněžních prostředků a peněž. ekvivalentů na začátku účetního období	83 274	51 218	10 469	35 160
Z.	Účetní zisk/ztráta z běžné činnosti před zdaněním	56 194	48 315	57 049	37 941
A.1.	Úpravy o nepeněžní operace	43 769	65 902	85 332	87 024
A.1.1.	Odpisy stálých aktiv (+) s výjimkou zůstatkové ceny prodaných stálých aktiv	34 732	30 027	20 543	27 165
A.1.2.	Změna stavu oprav, položek, rezerv, a změna stavu přech. účtů aktiv a pasív (+/-)	9 760	-2 946	12 472	2 474
A.1.3.	Zisk (ztráta) z prodeje stálých aktiv (-/+)	-723	-2 168	-1 902	-49
A.1.4.	Výnosy z dividend a podílů na zisku (-)	-	-	-	-
A.1.5.	Vyúčtované nákladové úroky (+) a vyúčtované výnosové úroky (-)	-	40 989	54 219	57 434
A*	Čistý peněžní tok z prov. činn. před zdan., změnami prac. kapitálu a mim. pol.	99 963	114 217	142 381	124 965
A.2.	Změna potřeby pracovního kapitálu	-24 566	-47 761	-46 334	-3 266
A.2.1.	Změna stavu pohledávek z provozní činnosti (+/-)	-253 254	-501 316	-69 575	158 887
A.2.2.	Změna stavu krátkodobých závazků z provozních činností (+/-)	316 383	665 639	145 916	-177 188
A.2.3.	Změna stavu zásob (+/-)	-87 695	-212 084	-122 675	15 035
A**	Čistý peněžní tok z prov. činn. před zdaněním a mimořádnými položkami	75397	66 456	96 047	121 699
A.3.	Výdaje z plateb úroků s výjimkou kapitalizovaných úroků (-)	-	-51 484	-61 337	-62 245
A.4.	Přijaté úroky (+)	-	10 495	7 118	4 811
A.5.	Zaplacená daň z příjmů za běžnou činnost a za doměrky daně za minulá léta	-39 158	-27 366	3 678	-11 548
A.6.	Příjmy a výdaje spojené s mimořádnými účetními případy	1 025	309	582	-
A***	Čistý peněžní tok z provozní činnosti	37 264	-1 590	46 088	52 717
B.1.	Výdaje spojené s pořízením stálých aktiv	-103 564	-30 122	-15 511	-12 168
B.2.	Příjmy z prodej stálých aktiv	7 567	23 786	5 727	71
B.3.	Půjčky a úvěry spřízněným osobám	-	-	-	-
B***	Čistý peněžní tok vztahující se k investiční činnosti	-95 997	-6 336	-9 784	-12 097
C.1.	Změna stavu dlouhodobých, popř. krátkodobých závazků	43 573	-22 541	-2 043	-21 957
C.2.	Dopady změn vlastního kapitálu na peněžní prostředky	-16 896	-10 282	-9 570	-9 584
C.2.1.	Zvýšení peněž. prostř.a peněž. ekvival. z titulu zvýšení zákl. kapitálu, rez. fondu (+)	-	-	-	-
C.2.2.	Vyplacení podílu na vlastním jmění společníkům (-)	-	-	-9 570	-9 584
C.2.3.	Peněžní dary a dotace do vlastního jmění a další vklady společ. a akcion. (+)	-	-	-	-
C.2.4.	Úhrada ztráty společníky (+)	-	-	-	-
C.2.5.	Přímé platby na vrub fondů (-)	-	-1 720	-	-
C.2.6.	Vyplacené dividendy včetně zaplacené srážkové daně (-)	-16 896	-8 562	-	-
C.3.	Přijaté dividendy (+)	-	-	-	-
C***	Čistý peněžní tok vztahující se k finanční činnosti	26 677	-32 823	-11 613	-31 541
F.	Čisté zvýšení /snížení stavu peněžních prostředků	-32 056	-40 749	24 691	9 079
R.	Stav peněžních prostředků a peněž. ekvivalentů na konci období	51 218	10 469	35 160	44 239

---

## 8. Zpráva dozorčí rady společnosti

### **Zpráva dozorčí rady společnosti k roční účetní závěrce za rok 2006**

Dozorčí rada společnosti PHARMOS, a.s. byla řádně informována o vývoji podnikatelské aktivity společnosti a plnila veškeré úkoly, které jí přísluší jak dle českého práva, tak v souladu se stanovami společnosti.

Audit roční závěrky a výroční zprávy k 31.12.2006 provedl auditor společnosti, firma AUDIT PROFESIONAL, spol. s r.o. Dozorčí rada roční závěrku přezkoumala a schvaluje zjištění obsažená v auditorské zprávě k 31.12.2006.

Dozorčí rada děkuje všem členům představenstva i všem pracovníkům společnosti PHARMOS, a.s., kteří se podíleli na činnosti společnosti.

Dozorčí rada společnosti

## 9. Zpráva auditora k výroční zprávě



/AP/ ev.č. 40/2007

### ZPRÁVA NEZÁVISLÉHO AUDITORA o ověření Výroční zprávy za rok 2006 včetně Zprávy o vztazích mezi propojenými osobami určená akcionářům společnosti PHARMOS, a.s.

#### Zpráva o výroční zprávě

Ověřili jsme soulad výroční zprávy společnosti **PHARMOS, a.s.** k 31.12.2006 s účetní závěrkou, která je obsažena v této výroční zprávě. Za správnost výroční zprávy je zodpovědný statutární orgán společnosti **PHARMOS, a.s.** Naším úkolem je vydat na základě provedeného ověření výrok o souladu výroční zprávy s účetní závěrkou.

Ověření jsme provedli v souladu s Mezinárodními auditorskými standardy a souvisejícími aplikačními doložkami Komory auditorů České republiky. Tyto standardy vyžadují, aby auditor naplánoval a provedl ověření tak, aby získal přiměřenou jistotu, že informace uvedené ve výroční zprávě, které byly převzaty z účetní závěrky či z ní použity, jsou ve všech významných ohledech v souladu s touto účetní závěrkou. Jsme přesvědčeni, že provedené ověření poskytuje přiměřený podklad pro vyjádření výroku auditora.

*Podle našeho názoru jsou informace uvedené ve výroční zprávě společnosti PHARMOS, a.s. k 31.12.2006 ve všech významných ohledech v souladu s výše uvedenou účetní závěrkou.*

#### Zpráva o zprávě o vztazích mezi propojenými osobami

Prověřili jsme též věcnou správnost údajů uvedených ve zprávě o vztazích mezi propojenými osobami společnosti **PHARMOS, a.s.** k 31.12.2006, která je součástí výroční zprávy. Za sestavení této zprávy o vztazích je zodpovědný statutární orgán společnosti **PHARMOS, a.s.** Naším úkolem je vydat na základě provedené prověrky stanovisko k této zprávě o vztazích.

Prověrku jsme provedli v souladu s Mezinárodními auditorskými standardy vtažujícími se k prověrce a souvisejícími aplikačními doložkami Komory auditorů České republiky. Tyto standardy vyžadují, abychom plánovali a provedli prověrku s cílem získat střední míru jistoty, že zpráva o vztazích neobsahuje významné nesprávnosti. Prověrka je omezena především na dotazování pracovníků společnosti a na analytické postupy a výběrovým způsobem provedené prověření věcné správnosti údajů. Proto prověrka poskytuje nižší stupeň jistoty než audit. Audit zprávy o vztazích jsme neprováděli, a proto nevyjadřujeme výrok auditora.

*Na základě naší prověrky jsme nezjistili žádné významné věcné nesprávnosti údajů uvedených ve zprávě o vztazích mezi propojenými osobami společnosti PHARMOS, a.s. k 31.12.2006.*

V Ostravě dne 18. května 2007

Za firmu AUDIT PROFESIONAL, spol. s r.o.

Hasičská 551/52  
700 30 Ostrava - Hrabůvka  
licence KACR č. 64

*Ing. Miluše Vašíčková*, auditorka osvědčení KA ČR č. 1294  
a jednatelka společnosti

---

## 10. Informace o skutečnostech, které nastaly po 31.12.2006

K datu 1.1.2007 byl jmenován do funkce finančního ředitele Ing. René Butkov, Ph.D.

V souvislosti se změnou v obchodní oblasti došlo ke změnám v personálním obsazení jednotlivých provozů. Ředitelem pro oblast Morava se stal PharmDr. Ivan Šácha, ředitelem pro oblast Čechy se stal Mgr. Jaroslav Němeček.

## 11. Předpokládaný vývoj společnosti

I nadále bude věnováno pozornost růstu tržeb do lékáren, nemocnic a zdravotnických prodejen na celém území České republiky, zvýšená pozornost bude věnována regionům, kde tržní podíl společnosti PHARMOS, a.s. je pod 20%.

V centru pozornosti bude i oblast logistická zejména na provozech v Ostravě, Brně a Brandýsku. Postupně budou přijímána racionalizační opatření zaměřena na zvýšení produktivity práce a snížení všech druhů nákladů.

## 12. Aktivity v oblasti výzkumu, vývoje a v oblasti ochrany životního prostředí

Společnost PHARMOS, a.s. nevyvíjí žádné aktivity v oblasti výzkumu a vývoje. Toto platí i pokud jde o ochranu životního prostředí, kde je již naší dlouhodobou snahou provozovat obchodní činnost tak, abychom touto aktivitou nezhoršovali životní prostředí.

Při investiční výstavbě a rekonstrukcích našich provozoven dbáme, aby tyto projekty neměly dopad na zhoršení životního prostředí.

PHARMOS, a.s. nemá v zahraničí žádnou provozovnu a ani organizační složku. Provozovny jsou umístěné na území České republiky a veškerá činnost je provozována na území České republiky.

V Ostravě 11. května 2007



Ing. Roman Kejzlar  
předseda představenstva



Ing. Jan Šula  
člen představenstva

# Účetní závěrka 2006

Minimální závazný výčet informací podle vyhlášky č. 500/2002 Sb.

**ROZVAHA**  
v plném rozsahu  
ke dni 31.12.2006  
(v celých tisících Kč)

IČ  
19010290


Obchodní firma účetní jednotky  
PHARMOS, a.s.

Sídlo účetní jednotky  
Těšínská 1349/296  
Ostrava - Radvanice  
716 00

Označení a	AKTIVA b	Běžné účetní období			Minulé úč. období
		Brutto 1	Korekce 2	Netto 3	Netto 4
	AKTIVA CELKEM (ř. 02 + 03 + 31 + 62) = ř. 66	4 082 980	-256 302	3 826 678	4 003 888
B.	Dlouhodobý majetek (ř. 04 + 13 + 23)	505 888	-181 177	324 711	339 755
B. I.	Dlouhodobý nehmotný majetek (ř. 05 až 12)	44 150	-40 773	3 377	5 703
	3. Software	17 608	-14 231	3 377	5 703
	4. Ocenitelná práva	26 542	-26 542		
B. II.	Dlouhodobý hmotný majetek (ř. 14 až 22)	446 517	-140 302	306 215	310 859
B. II. 1.	Pozemky	15 026		15 026	14 464
	2. Stavby	216 179	-37 809	178 370	174 885
	3. Samostatné movité věci a soubory movitých věcí	97 851	-67 225	30 626	35 972
	7. Nedokončený dlouhodobý hmotný majetek	10 051		10 051	7 949
	8. Poskytnuté zálohy na dlouhodobý hmotný majetek	1 607		1 607	
	9. Oceňovací rozdíly k nabytému majetku (+/-)	105 803	-35 268	70 535	77 589
B. III.	Dlouhodobý finanční majetek (ř. 24 až 30)	15 221	-102	15 119	23 193
	3. Ostatní dlouhodobé cenné papíry a podíly	221	-102	119	144
	4. Půjčky a úvěry - ovládající a řídicí osoba, podstatný vliv	12 000		12 000	20 049
	6. Pořizovaný dlouhodobý finanční majetek	3 000		3 000	3 000
C.	Oběžná aktiva (ř. 32 + 39 + 47 + 57)	3 575 138	-75 125	3 500 013	3 662 702
C. I.	Zásoby (ř. 33 až 38)	1 085 259	-3 355	1 081 904	1 096 882
	5. Zboží	1 085 259	-3 355	1 081 904	1 096 528
	6. Poskytnuté zálohy na zásoby				354
C. II.	Dlouhodobé pohledávky (ř. 40 až 46)	54 797		54 797	48 129
C. II. 1.	Pohledávky z obchodních vztahů	54 797		54 797	48 129
C. III.	Krátkodobé pohledávky (ř. 48 až 56)	2 390 843	-71 770	2 319 073	2 482 531
C. III. 1.	Pohledávky z obchodních vztahů	1 873 050	-71 770	1 801 280	2 016 598
	2. Pohledávky - ovládající a řídicí osoba	440 413		440 413	386 710
	6. Stát - daňové pohledávky	1 762		1 762	8 281
	7. Krátkodobé poskytnuté zálohy	3 132		3 132	2 867
	8. Dohadné účty aktivní	67 657		67 657	66 228
	9. Jiné pohledávky	4 829		4 829	1 847
C. IV.	Krátkodobý finanční majetek (ř. 58 až 61)	44 239		44 239	35 160
C. IV. 1.	Peníze	3 006		3 006	5 493
	2. Účty v bankách	41 233		41 233	29 667
D. I.	Časové rozlišení (ř. 63 až 65)	1 954		1 954	1 331
D. I. 1.	Náklady příštích období	1 155		1 155	906
	3. Příjmy příštích období	799		799	425

Označení a	PASIVA b	Stav v běžném účetním období 5	Stav v minulém účetním období 6
	PASIVA CELKEM (ř. 67 + 84 + 117) = ř. 001	3 826 678	4 003 788
A.	Vlastní kapitál (ř. 68 + 72 + 77 + 80 + 83)	552 872	542 762
A. I.	Základní kapitál (ř. 69 až 71)	342 800	342 800
A. I. 1.	Základní kapitál	342 800	342 800
A. III.	Rezervní fondy, nedělitelný fond a ostatní fondy ze zisku (ř. 78 + 79)	176 005	145 005
A. III. 1.	Zákonný rezervní fond / Nedělitelný fond	140 000	120 000
	Statutární a ostatní fondy		
A. IV.	Výsledek hospodaření minulých let (ř. 81 + 82)	36 005	25 005
A. IV. 1.	Nerozdělený zisk minulých let	14 387	12 821
A. V.	Výsledek hospodaření běžného účetního období (ř. 01 - 68 - 72 - 77 - 80 - 84 - 117) = ř. 60 výkazu zisku a ztráty v plném rozsahu	19 680	42 136
B.	Cizí zdroje (ř. 85 + 90 + 101 + 113)	3 273 287	3 460 480
B. I.	Rezervy (ř. 86 až 89)	6 000	
B. I. 1.	Rezervy podle zvláštních právních předpisů	6 000	
B. II.	Dlouhodobé závazky (ř. 91 až 100)	24 376	29 558
	Závazky k účetním jednotkám pod podstatným vlivem		9 957
0.	Odložený daňový závazek	24 376	19 601
B. III.	Krátkodobé závazky (ř. 102 až 112)	1 380 086	1 509 832
B. III. 1.	Závazky z obchodních vztahů	1 329 184	1 460 326
	Závazky ovládající a řídicí osoba	12 258	15 066
	Závazky ke společníkům, členům družstva a k účastníkům sdružení	19	33
	Závazky k zaměstnancům	6 592	5 796
	Závazky ze sociálního zabezpečení a zdravotního pojištění	3 662	3 362
	Stát - daňové závazky a dotace	2 265	844
	Krátkodobé přijaté zálohy	7 302	11 979
0.	Dohadné účty pasivní	18 404	11 231
1.	Jiné závazky	400	1 195
B. IV.	Bankovní úvěry a výpomoci (ř. 114 až 116)	1 862 825	1 921 090
B. IV. 1.	Bankovní úvěry dlouhodobé	9 000	21 000
	Krátkodobé bankovní úvěry	1 853 825	1 900 090
C. I.	Časové rozlišení (ř. 118 + 119)	519	546
C. I. 1.	Výdaje příštích období	519	546

Pozn.:

Sestaveno dne: 10.05.2007	Schváleno dne: 11.05.2007	Podpisový záznam statutárního orgánu účetní jednotky 
Právní forma účetní jednotky: akciová společnost		Předmět podnikání: Prodej a nákup za účelem dalšího prodeje Zapsáno v obchodním rejstříku, vedeného Krajským soudem v Ostravě oddíl B., vložka 188

Minimální závazný výčet informací podle  
vyhlášky č. 500/2002 Sb.

**VÝKAZ ZISKU A ZTRÁTY  
v plném rozsahu**

ke dni 31.12.2006  
(v celých tisících Kč)


IC  
19010290

Obchodní firma účetní  
jednotky  
PHARMOS, a.s  
.....

Sídlo účetní jednotky  
Těšínská 1349/296  
Ostrava - Radvanice  
716 00

Označení a	TEXT b	Skutečnost v účetním období	
		běžném 1	minulém 2
I.	Tržby za prodej zboží	10 149 993	10 678 580
A.	Náklady vynaložené na prodané zboží	9 831 912	10 333 668
+	Obchodní marže (ř. 01 - 02)	318 081	344 912
II.	Výkony (ř. 05 až 07)	158 799	159 744
II. 1.	Tržby za prodej vlastních výrobků a služeb	158 799	159 744
B.	Výkonová spotřeba (ř. 09 + 10)	170 901	179 066
B. 1.	Spotřeba materiálu a energie	26 675	25 301
B. 2.	Služby	144 226	153 765
+	Přidaná hodnota (ř. 03 + 04 - 08)	305 978	325 590
C.	Osobní náklady (ř. 13 až 16)	160 595	154 156
C. 1.	Mzdové náklady	114 096	111 314
C. 3.	Náklady na sociální zabezpečení a zdravotní pojištění	39 514	37 788
C. 4.	Sociální náklady	6 985	5 054
D.	Daně a poplatky	-605	3 806
E.	Odpisy dlouhodobého nehmotného a hmotného majetku	20 111	20 543
III.	Tržby z prodeje dlouhodobého majetku a materiálu (ř. 20 + 21)	71	5 727
III. 1.	Tržby z prodeje dlouhodobého majetku	71	5 727
F.	Zůstatková cena prodaného dlouhodobého majetku a materiálu (ř. 23 + 24)	22	3 825
F. 1.	Zůstatková cena prodaného dlouhodobého majetku	22	3 825
G.	Změna stavu rezerv a opravných položek v provozní oblasti a komplexních nákladů příštích období (+/-)	3 528	19 525
IV.	Ostatní provozní výnosy	9 386	6 203
H.	Ostatní provozní náklady	26 425	18 035
*	Provozní výsledek hospodaření (ř. 11 - 12 - 17 - 18 + 19 - 22 - (+/-25) + 26 - 27+ (-28) - (-29))	105 360	117 630
M.	Změna stavu rezerv a opravných položek ve finanční činnosti	6 000	
X.	Výnosové úroky	4 811	7 118
N.	Nákladové úroky	62 245	61 337
XI.	Ostatní finanční výnosy	17 797	22 256
O.	Ostatní finanční náklady	21 782	28 618
*	Finanční výsledek hospodaření (ř. 31 - 32 + 33 + 37 - 38 + 39 - 40 - (+/-41) + 42 - 43 + 44 - 45 + (-46) - (-47))	-67 419	-60 581
Q.	Daň z příjmů za běžnou činnost (ř. 50 + 51)	18 261	15 495
Q. 1.	- splatná	13 486	15 203
Q. 2.	- odložená	4 775	292
**	Výsledek hospodaření za běžnou činnost (ř. 30 + 48 - 49)	19 680	41 554
XIII.	Mimořádné výnosy		687
R.	Mimořádné náklady		105
*	Mimořádný výsledek hospodaření (ř. 53 - 54 - 55)		582
***	Výsledek hospodaření za účetní období (+/-) (ř. 52 + 58 - 59)	19 680	42 136
****	Výsledek hospodaření před zdaněním	37 941	57 631

Pozn.:

Sestaveno dne: 11.05.2007	Schváleno dne: 10.05.2007	Podpisový záznam statutárního orgánu účetní jednotky
		
Právní forma účetní jednotky: akciová společnost	Předmět podnikání: Prodej a nákup za účelem dalšího prodeje Zapsáno v obchodním rejstříku, vedeného Krajským soudem v Ostravě oddíl B., vložka 188	



## Příloha k účetní závěrce společnosti PHARMOS, a.s. k 31. 12. 2006

Příloha je zpracována v souladu s Vyhláškou MF ze dne 6. listopadu 2002, č. 500/2002 Sb., kterou se provádějí některá ustanovení zákona č. 563/1991 Sb., o účetnictví, ve znění pozdějších předpisů, pro účetní jednotky, které jsou podnikateli účtujícími v soustavě podvojného účetnictví. Údaje přílohy vycházejí z účetních písemností účetní jednotky (účetní doklady, účetní knihy a ostatní účetní písemnosti) a z dalších podkladů, které má účetní jednotka k dispozici. Hodnotové údaje jsou vykázány v celých tisících Kč, pokud není uvedeno jinak.

### Obsah přílohy

Obecné údaje

1. Popis účetní jednotky
2. Majetková či smluvní spoluúčast účetní jednotky v jiných společnostech
3. Zaměstnanci společnosti, osobní náklady
4. Poskytnutá peněžítá či jiná plnění

Používané účetní metody, obecné účetní zásady a způsoby oceňování

1. Způsob ocenění majetku
  - 1.1. Zásoby
  - 1.2. Ocenění dlouhodobého hmotného a nehmotného majetku vytvořeného vlastní činností
  - 1.3. Ocenění cenných papírů a majetkových účastí
  - 1.4. Ocenění příchovků a přírůstků zvířat
2. Způsob stanovení reprodukční pořizovací ceny
3. Změny oceňování, odpisování a postupů účtování
4. Opravné položky k majetku
5. Odpisování
6. Přepočty cizích měn na českou měnu
7. Způsob stanovení odložené daně

Doplňující údaje k Rozvaze a k Výkazu zisku a ztrát

1. Položky významné pro hodnocení majetkové a finanční situace společnosti
  - 1.1. Doměrky daně z příjmů za minulá účetní období
  - 1.2. Dlouhodobé bankovní úvěry
  - 1.3. Rozpis přijatých dotací na investiční a provozní účely
2. Významné události po datu účetní závěrky
3. Doplňující informace o hmotném a nehmotném majetku
  - 3.1. Hlavní skupiny dlouhodobého hmotného majetku
  - 3.2. Hlavní skupiny dlouhodobého nehmotného majetku
  - 3.3. Dlouhodobý hmotný majetek pořízený formou finančního pronájmu
  - 3.4. Dlouhodobý hmotný majetek pořízený formou operativního pronájmu
  - 3.5. Souhrnná výše majetku neuvedená v rozvaze
  - 3.6. Rozpis hmotného majetku zatíženého zástavním právem
  - 3.7. Přehled majetku s výrazně rozdílným tržním a účetním hodnocením
  - 3.8. Dlouhodobý finanční majetek - cenné papíry a majetkové účasti
4. Vlastní kapitál
  - 4.1. Zvýšení nebo snížení vlastního kapitálu
  - 4.2. Základní kapitál
5. Pohledávky a závazky
  - 5.1. Pohledávky po lhůtě splatnosti
  - 5.2. Závazky po lhůtě splatnosti
  - 5.3. Údaje o pohledávkách a závazcích k podnikům v konsolidačním celku
  - 5.4. Údaje o pohledávkách a závazcích z titulu uplatnění zástavního a zajišťovacího práva
  - 5.5. Závazky nesledované v účetnictví a neuvedené v rozvaze
  - 5.6. Časové rozložení významných skupin ostatních pohledávek
  - 5.7. Pohledávky a závazky v cizí měně
  - 5.8. Závazky vůči státním institucím
6. Rezervy
7. Výnosy z běžné činnosti
8. Výdaje vynaložené v průběhu účetního období na výzkum a vývoj.
9. Změny vykazování hodnot ve výkazech z titulu legislativních změn

## Obecné údaje

### 1. Popis účetní jednotky (II.1)

Název: **PHARMOS, a.s.**

Sídlo: Těšínská 1349/296, Ostrava-Radvanice, PSČ: 716 00

Právní forma: akciová společnost

IČ: 19010290

DIČ: CZ19010290

Předmět činnosti společnosti:

- koupě zboží za účelem jeho dalšího prodeje a prodej
- organizování a pořádání kulturních, sportovních, společenských a vzdělávacích akcí (mimo par. 3 odst. 9)
- poradenství (kromě účetního, ekonomického, organizačního) a konzultace

Rozhodující předmět činnosti:

- koupě zboží za účelem jeho dalšího prodeje a prodej

Datum vzniku společnosti:

Společnost vznikla dne 30. dubna 1991 zápisem v Obchodním rejstříku vedeném Okresním soudem v Ostravě, oddíl B, vložky 188.

ROZVAHOVÝ DEN 31.12.2006

OKAMŽIK SESTAVENÍ ÚČETNÍ ZÁVĚRKY 10.5.2007

INFORMACE K USKUTEČNĚNÉ ČI V REÁLNÉ DOBĚ UVAŽOVANÉ PŘEMĚNĚ OBCHODNÍ SPOLEČNOSTI

O přeměně obchodní společnosti není v účetní jednotce uvažováno.

INFORMACE TÝKAJÍCÍ SE JIŽ ZREALIZOVANÉ ZMĚNY VE VĚCI ÚČETNÍHO OBDOBÍ

V účetní jednotce není uvažováno o přechodu na hospodářský rok

Zapsaný základní kapitál:

V celkovém objemu 342.800.000,- Kč (100% splaceno)  
Zapsáno dne 10.9.2004 na základě rozhodnutí valné hromady z března 2004

Akcie:

- 275 ks akcií na jméno ve jmenovité hodnotě 1.000.000,- Kč
- 5710 ks akcií na majitele ve jmenovité hodnotě 5.000,- Kč
- 13 ks akcií na jméno ve jmenovité hodnotě 50.000,- Kč
- 386 ks akcií na jméno ve jmenovité hodnotě 100.000,- Kč

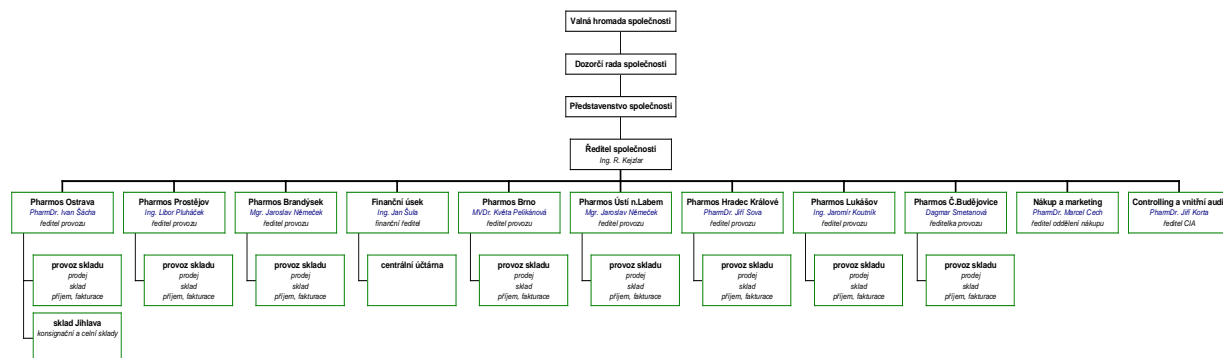
Osoby podílející se na základním kapitálu účetní jednotky více než 20%:

Jméno fyzické osoby, název právnické osoby	Bydliště, sídlo	Stav k 31.12.2006		Stav k 31.12.2005		Stav k 31.12.2004	
		podíl	tj. %	podíl	tj. %	Podíl	tj. %
PHOENIX International Beteiligungs GmbH	Mannheim, SRN	96.000	28,00	96.000	28,00	96.000	28,00
Česká lékárnická, a.s.	Těšínská 1349/296, 71600 Ostrava- Radvanice, ČR	245 280	71,55	245 280	71,55	245 280	71,55

Organizační struktura účetní jednotky a její zásadní změny v uplynulém účetním období:

Organizační struktura společnosti nedoznala podstatných změn oproti stavu z předcházejícího roku.

Organizační struktura společnosti PHARMOS a.s.



Členové statutárních a dozorčích orgánů ke dni uzávěrky účetních knih:

Funkce	Příjmení	Jméno	Titul	Poznámka
Předseda představenstva	Kejzlar	Roman	Ing.	
Člen představenstva	Šula	Jan	Ing.	
Člen představenstva	Cech	Marcel	Mgr.	
Člen představenstva	Korta	Jiří	PharmDr.	
Předseda dozorčí rady	Näger	Lorenz	Dr.	
Člen dozorčí rady	Nalevajka	Petr	PharmDr.	
Člen dozorčí rady	Mravcová	Ilona	Mgr.	
Člen dozorčí rady	Lesáková	Lea	Mgr.	
Člen dozorčí rady	Fiala	Oldřich	Ing.	
Člen dozorčí rady	Claudia	Brandstetter		

## 2. Majetková či smluvní spoluúčast účetní jednotky v jiných společnostech (II.2)

Majetková spoluúčast vyšší než 20% - není žádná

## 3. Zaměstnanci společnosti, osobní náklady (II.3)

Položka	Zaměstnanci celkem		Z toho řídicích pracovníků	
	2006	2005	2006	2005
Průměrný počet zaměstnanců	693	712	81	81
Mzdové náklady	114.096	111.314	23.689	22.534
Náklady na sociální zabezpečení	39.514	37.788	8.197	7.897
Sociální náklady	6.985	5.054	680	650
Osobní náklady celkem	160.595	154.156	32.566	31.081

Odměny členům statutárních a dozorčích orgánů	2006	2005
Odměny členům statutárních orgánů společnosti	900	840
Odměny členům dozorčích orgánů společnosti	160	160
Celkem	1.060	1.000

#### 4. Poskytnutá peněžitá či jiná plnění (II.4.)

Druh plnění	Výše peněžního a naturálního plnění stávajícím členům orgánů					
	Statutárních		Řídících		Dozorčích	
	2006	2005	2006	2005	2006	2005
Půjčky a úvěry	-	-	-	-	-	-
Poskytnuté záruky	-	-	-	-	-	-
Důchodové připojištění	-	-	-	-	-	-
Bezplatné užívání os. auta	-	-	-	-	-	-
Jiné	-	-	-	-	-	-
Celkem	-	-	-	-	-	-

Druh plnění	Výše peněžního a naturálního plnění bývalým členům orgánů					
	statutárních		Řídících		dozorčích	
	2006	2005	2006	2005	2006	2005
Půjčky a úvěry	-	-	-	-	-	-
Poskytnuté záruky	-	-	-	-	-	-
Důchodové připojištění	-	-	-	-	-	-
Bezplatné užívání os. auta	-	-	-	-	-	-
Jiné	-	-	-	-	-	-
Celkem	-	-	-	-	-	-

Členové představenstva společnosti jsou dle stanov v pracovním poměru k akciové společnosti PHARMOS, a.s.

#### Používané účetní metody, obecné účetní zásady a způsoby oceňování (III.)

*Předkládaná účetní závěrka společnosti byla zpracována na základě zákona č. 563/1991 Sb., o účetnictví a na základě vyhlášky Ministerstva financí ČR 500/2002 Sb., kterou se provádějí některá ustanovení zákona č. 563/1991 Sb., o účetnictví, ve znění pozdějších předpisů, pro účetní jednotky, které jsou podnikateli účtujícími v soustavě podvojného účetnictví.*

##### 1. Způsob ocenění majetku (III.2.1)

###### 1.1. Zásoby

Účtování zásob (III.2.1.a)

- prováděno způsobem A evidence zásob

Výdaj zásob ze skladu je účtován:

- metodou FIFO

Ocenění zásob (III.2.1.a) (III.2.3.)

- oceňování zásob vytvořených ve vlastní režii je prováděno:
  - v průběhu roku nebylo použito
- oceňování nakupovaných zásob je prováděno:
  - ve skutečných pořizovacích cenách zahrnujících:
    - cenu pořízení
    - vedlejší pořizovací náklady:
    - dopravné
    - clo

###### 1.2. Ocenění hmotného a nehmotného dlouhodobého majetku

Hmotný a nehmotný dlouhodobý majetek je oceňován pořizovacími cenami, tj. cenou za kterou byl tento majetek pořízen (cena pořízení) a nákladů s jeho pořízením souvisejících (vedlejší pořizovací náklady).

U dlouhodobého hmotného a nehmotného majetku získaného na základě nepeněžitých vkladů společnosti Česká lékárnická a.s. do společnosti PHARMOS, a.s. pokračuje nabyvatel (tj. PHARMOS, a.s.) z daňového hlediska v odpisování započatém původním vlastníkem, v souladu s par. 30 odst. 12 písm. b) zákona o daních z příjmů, tzn. Vstupní cenou pro ocenění majetku v účetní evidenci je zůstatková účetní cena tohoto majetku u vkladatele.

Společnost PHARMOS, a.s. eviduje v důsledku realizace nepeněžitých vkladů společnosti Česká lékárnická, a.s. k 1.1.2002 také opravnou položku k nabytému majetku v souhrnné výši 105.803 tis.Kč, přičemž tato opravná položka představuje rozdíl



## 5. Odpisování (III.2.6)

Odpisový plán účetních odpisů dlouhodobého hmotného majetku sestavila účetní jednotka v interních směrnících, kde vycházela z předpokládaného opotřebení zařazovaného majetku odpovídajícího běžným podmínkám jeho používání, účetní a daňové odpisy se nerovnjají.

Odpisový plán účetních odpisů dlouhodobého nehmotného majetku byl ve sledovaném období stanoven s ohledem na dobu užití tohoto majetku. Účetní a daňové odpisy se nerovnjají.

Při odpisování dlouhodobého hmotného a nehmotného majetku nedošlo v roce 2006 ke změnám proti předchozím rokům. Odpisový plán je sestaven samostatně pro každý jednotlivý majetek. Účetní odpisy jsou stanoveny rovnoměrně % po celou dobu životnosti dlouhodobého hmotného a nehmotného majetku. Daňové odpisy jsou u dlouhodobého hmotného majetku stanovovány dle příslušných ustanovení zákona o dani z příjmu, a to jako lineární (tj. rovnoměrné) a zrychlené. U dlouhodobého hmotného majetku se účetní a daňové odpisy nerovnjají.

U dlouhodobého hmotného a nehmotného majetku získaného na základě nepeněžitěho vkladu společnosti Česká lékárnická a.s. do společnosti PHARMOS, a.s. pokračuje nabyvatel (tj. PHARMOS, a.s.) z daňového hlediska v odpisování započatém původním vlastníkem, v souladu s par. 30 odst. 12 písm. b) zákona o daních z příjmů. Vstupní cenou pro účetní evidenci nabyvatele je účetní zůstatková hodnota u vkladatele.

### Systém odpisování drobného dlouhodobého nehmotného a hmotného majetku

Drobný dlouhodobý hmotný majetek se účtuje na samostatný analytický účet 022028 - Drobný dlouhodobý hmotný majetek. Podmínkou pro zařazení do drobného dlouhodobého hmotného majetku je, že majetek nespĺňuje podmínky pro zařazení do dlouhodobého hmotného majetku a jedná se o kancelářský nábytek (bez omezení spodní hranice pořizovací ceny), kancelářskou techniku a stroje, jejichž pořizovací hodnota převyšší částku 3.000 Kč bez DPH a životnost bude delší než 1 rok, ostatní samostatný majetek, jehož pořizovací cena převyšší částku 5.000 Kč bez DPH a životnost bude delší než 1 rok a nebo se jedná o majetek ve vyjmenovaných kategoriích dle vnitřní směrnice.

Drobný hmotný majetek nespĺňující výše uvedené podmínky je účtován do nákladů společnosti na účet 501 - Spotřeba materiálu.

Drobný dlouhodobý nehmotný majetek se účtuje na samostatný analytický účet 013018 - Drobný dlouhodobý nehmotný majetek. Podmínkou pro zařazení do drobného dlouhodobého nehmotného majetku je, že majetek nespĺňuje podmínku pro zařazení do dlouhodobého majetku a jedná se o nehmotný majetek, jehož pořizovací cena převyšší částku 10.000 Kč bez DPH. *Od 1.1.2003 se odepisuje drobný dlouhodobý nehmotný majetek a drobný dlouhodobý hmotný majetek po dobu 24 měsíců.* Drobný nehmotný majetek nespĺňující výše uvedené podmínky je účtován do nákladů společnosti na účet 518 –Ostatní služby.

Opravná položka k nabytému majetku je odepisována rovnoměrně po dobu 15 let.

## 6. Přepočítání cizích měn na českou měnu (III.2.7)

Při přepočtu cizích měn na českou měnu používá společnost:

- aktuální denní kurz vyhlášený ČNB (příslušný vyhlášený denní kurz je platný pro celý následující pracovní den). K rozvahovému dni byly pohledávky, peněžní prostředky a závazky přeučtovány kursem ČNB platným k 31.12.2006.

## 7. Způsob stanovení odložené daně

Účetní jednotka v souladu s Českým účetním standardem č.3 (dále jen ČÚS) vypočetla odloženou daň z přechodných účetních a daňových rozdílů:

Položka	období	
	běžné	minulé
UZC>DZC	-24 915	-3 282
Neuhrazený úrok z prodloužení -pohledávka	-2 521	-4 410
Neuplatněná reinvestice	-	-
OP k OP k nabytému majetku do 31.12.2004	-84 642	-84 642
Celkem zdanitelné	-112 078	-92 334
<b>Odložený DZ (2006-24%)</b>	<b>-26 899</b>	<b>- 22 160</b>
UZC<DZC	-	-

OP k CP	102	77
OP k zásobám	3 355	3 412
OP k OP k nabytému majetku	7 054	7 054
OP k pohledávkám účetní	-	-
Účetní rezervy	-	-
Neuhrazená daň z převodu nemovitosti	-	-
Neuhrazené penále	-	121
Neuplatněná reinvestice	-	-
Neuplatněná daňová ztráta	-	-
Celkem odčitatelné	10 511	10 664
<b>Odložená DP (2006-24%)</b>	<b>2 523</b>	<b>2 559</b>
Odložená daň celkem (+pohl/-záv)	-24 376	-19 601

#### Doplňující údaje k Rozvaze a k Výkazu zisků a ztrát (IV.)

### 1. Položky významné pro hodnocení majetkové a finanční situace společnosti(IV.1)

#### 1.1. Doměrky daně z příjmů za minulá účetní období

Žádné doměrky daně z příjmů za minulá účetní období nebyly vyčísleny.

#### 1.2. Dlouhodobé bankovní úvěry

Společnost eviduje dlouhodobý úvěr ve výši Kč 60.000.000,- na koupi skladu a pozemku na ul. Hudcova 72, Brno (LV č. 1389, katastrální území Medlánky, KÚ Brno). Měsíční splátka činí 1.000.000,- Kč a stav k 31.12.2006 činil 21.000.000,- Kč. Datum podpisu je 27.3.2003, splatnost úvěru 22.9.2008. Společnost dále eviduje krátkodobé úvěry splatné do 1 kalendářního roku.

Rok splatnosti	Úvěry celkem	
	2006	2005
Dlouhodobě splatné	21.mil.	33 mil.
CELKEM	21.mil.	33 mil.

#### 1.3. Rozpis přijatých dotací na investiční a provozní účely

Důvod dotace	Poskytovatel	2006	2005
Žádné dotace na investiční nebo provozní účely nebyly přijaty	-	-	-
CELKEM	-	-	-

### 2. Významné události po datu účetní závěrky (IV.2)

V roce 2007 byly zastaveny zásoby na provozu Hradec Králové, Prostějov, Ústí nad Labem, Lukášov, České Budějovice v částce 320.000.000,- Kč z důvodu úvěru u banky Commerzbank Praha.

V první polovině roku 2007 byl dosavadním vedením provozů Brno a Prostějov pověřen PharmDr. Ivan Šácha.

### 3. Doplnující informace o hmotném a nehmotném dlouhodobém majetku

#### 3.1. Hlavní skupiny dlouhodobého hmotného majetku (DHM) (IV.3.1.a)

Skupina majetku	Pořizovací cena		Oprávký		Zůstatková cena		Přírůsteky (pořizovací cena)	Úbytky (Zůstatková cena, odpisy)
	2006	2005	2006	2005	2006	2005	2006	2006
Pozemky	15.026	14.464	-	-	15.026	14.464	1.124	562
Budovy, haly, stavby	216.179	206.221	37.809	31.336	178.370	174.885	10.308	6.823
Samostatné movité věci a soubory m.věcí	<b>97.851</b>	<b>94.273</b>	<b>67.225</b>	<b>58.303</b>	<b>30.626</b>	<b>35.971</b>	<b>5.189</b>	<b>10.534</b>
-Stroje, přístroje, zařízení	55.021	52.632	32.097	27.910	22.924	24.722	2.948	4.746
-Dopravní prostředky	5.430	6.315	3.678	3.762	1.752	2 553	0	801
-Inventář	6.852	6.852	4.785	4.252	2.067	2.600	0	533

-Jiný DHM (vč. ostatního DHM)	30.548	28.474	26.665	22.379	3.883	6.096	2.241	4.454
Nedokončený DHM	10.051	7.949	-	-	10.051	7.949	17.539	15.437
Opravná položka k nabytému majetku	105.803	105.803	35.268	28.214	70.535	77.589	0	7.054

Stav poskytnutých záloh na dlouhodobý hmotný majetek k 31.12.2006 činil 1.607 tis. Kč .

### 3.2. Dlouhodobý nehmotný majetek (DNM) (IV.3.1.b)

Skupina majetku	Pořizovací cena		Oprávy		Zůstatková cena		Přírůstky (pořizovací cena)	Úbytky (Zůstatková cena, odpisy)
	2006	2005	2006	2005	2006	2005	2006	2006
Software	16.465	15.961	13.164	10.399	3.301	5.562	504	2.765
Ocenitelná práva	26.542	26.542	26.542	26.542	-	-	0	0
Výsledky vědecké činn.	-	-	-	-	-	-	-	-
<b>Jiný DNM (vč. ostatního DNM)</b>	<b>1.143</b>	<b>1.069</b>	<b>1.067</b>	<b>928</b>	<b>76</b>	<b>141</b>	<b>74</b>	<b>139</b>
Nedokončený DNM	-	-	-	-	-	-	578	578

Stav poskytnutých záloh na dlouhodobý nehmotný majetek k 31.12.2006 činil 0 Kč.

### 3.3. Dlouhodobý hmotný majetek pořízený formou finančního pronájmu (IV.3.1.c)

(Jedná se o finanční pronájem s následnou koupí najaté věci souhrnně dle jednotlivých skupin majetku, údaje jsou uváděny bez DPH, s výjimkou osobních automobilů.)

Přehled finančních leasingů		Hodnota celkem	První splátka (záloha)	Běžné splátky celkem	Uhrazené splátky	Neuhrazené splátky splatné	
						do 1 roku	po 1 roce
Běžné účetní období – 2006	Osobní vozidla, užitková vozidla, vybavení skladu	9.836	3.170	6.666	3.212	1.785	1.669
Minulé účetní období – 2005	Osobní vozidla, užitková vozidla, vybavení skladu	9.550	3.085	6.465	4.154	1.588	723

### 3.4. Dlouhodobý hmotný majetek pořízený formou operativního pronájmu

Operativní pronájem není používán

### 3.5. Souhrnná výše majetku neuvedená v rozvaze (IV.3.1.e)

Takovýto majetek není v účetní jednotce k rozvahovému dni evidován.

### 3.6. Rozpis dlouhodobého hmotného majetku zatíženého zástavním právem (IV.3.1.f)

Běžné období – 2006

Název majetku	Účetní hodnota	Forma zajištění	Účel	Doba	Závazek
Skladový areál Ostrava-Radvanice (budova a pozemek)	Budovy-objem v pořizovacích cenách ve výši cca 216 mil. Kč (v zůstatkových cenách ve výši cca 178 mil. Kč Pozemky- objem v pořizovacích cenách ve výši cca 14 mil. Kč.	Vklad zástavního práva na LV v evidenci na Katastrálním úřadě.	021000- Budovy, haly, stavby 031000- Pozemky	Po dobu trvání úvěrového vztahu dle smlouvy o úvěru a zajištění	Z titulu úvěrových smluv uzavřených s finančními institucemi.
Skladový areál Prostějov (budova a pozemek)					
Skladový areál Brandýsek (budova a pozemek)					
Skladový areál Ostrava-Švabinského (budova a pozemek)					
Skladový areál Hradec Králové (budova a pozemek)					
Skladový areál Brno (budova a pozemek)					



Minulé období – 2005

Název majetku	Účetní hodnota	Forma zajištění	Účel	Doba	Závazek
Skladový areál Ostrava-Radvanice (budova a pozemek)	Budovy-objem v pořizovacích cenách ve výši cca 206 mil. Kč (v zůstatkových cenách ve výši cca 175 mil. Kč Pozemky- objem v pořizovacích cenách ve výši cca 14 mil. Kč.	Vklad zástavního práva na LV v evidenci na Katastrálním úřadě.	021000- Budovy, haly, stavby 031000- Pozemky	Po dobu trvání úvěrového vztahu dle smlouvy o úvěru a zajištění	Z titulu úvěrových smluv uzavřených s finančními institucemi.
Skladový areál Prostějov (budova a pozemek)					
Skladový areál Brandýsek (budova a pozemek)					
Budova a pozemek Praha-Suchdol					
Skladový areál Lukášov (budova a pozemek)					
Skladový areál Ostrava-Švabinského (budova a pozemek)					
Skladový areál Hradec Králové (budova a pozemek)					
Skladový areál Brno (budova a pozemek)					

### 3.7. Přehled majetku s výrazně rozdílným tržním a účetním ohodnocením (IV.3.1.g)

Majetek	Účetní hodnota	Tržní hodnota
	129	3.162
Ukončené leasingové smlouvy (do 31.12.2006 vč. Předchozích let)		
	123	2.699
Ukončené leasingové smlouvy (do 31.12.2005 vč. Předchozích let)		

### 3.8. Dlouhodobý finanční majetek – majetkové cenné papíry a majetkové účasti (IV.3.1.h)

Přehled majetkových cenných papírů a majetkových účastí v tuzemsku a zahraničí (rozhodující a podstatné podíly).

#### Běžné období – 2006

Název společnosti	Sídlo	Požizovací cena	Podíl v %	Opravná položka	Dividendy	Zisk/Ztráta Běžného roku
AGB Praha a.s.	Praha, ČR	102		102	-	-
Lekis s.r.o.	Ostrava, ČR	119	17,7 %	-	-	-

\*) neauditované výsledky roku

#### Minulé období – 2005

Název společnosti	Sídlo	Požizovací cena	Podíl v %	Opravná položka	Dividendy	Zisk/Ztráta Běžného roku
AGB Praha a.s.	Praha, ČR	102		77	-	-
Lekis s.r.o.	Ostrava, ČR	119	17,7 %	-	-	-354*)

\*) neauditované výsledky roku

## 4. Vlastní kapitál (IV.3.3)-

### 4.1. Zvýšení nebo snížení vlastního kapitálu (IV.3.3.a,b)

	Stav k 31.12.2006	Stav k 31.12.2005
Základní kapitál	342.800	342.800
Změny základního kapitálu	0	0
Zákonný rezervní fond	140.000	120.000
Kapitálové fondy – emisní ážio	0	0
Statutární a ostatní fondy	36.005	25.005
Nerozdělený zisk minulých let	14.387	12.821
Neuhrazená ztráta minulých let	-	-
Hospodářský výsledek běžného úč. Období	19.680	42.136
Vlastní kapitál celkem	552.872	542.762

Na základě rozhodnutí valné hromady společnosti byl hospodářský výsledek za rok 2005 rozdělen následujícím způsobem:

Příděl na dividendy (hrubá dividendy)	8.570
Příděl na tantiémy statutárních a dozorčích orgánů	1.000
Příděl do rezervního fondu	20.000
Příděl do statutárních a ostatních fondů	11.000
Převod do nerozděleného zisku minulých let	1.566
Příděl na zvýšení základního jmění	-
HV 2005 celkem	42.136

Návrh na rozdělení zisku běžného období:

Návrh na rozdělení zisku běžného období bude sestaven představenstvem společnosti ke schválení na valné hromadě společnosti.

#### 4.2. Základní kapitál (IV.3.3.c)

##### Běžné období – 2006

Druh akcií	Počet akcií	Nominální hodnota	Nesplacené akcie	Lhůta splatnosti
Akcie na jméno	275	1.000.000 Kč	-	-
Akcie na jméno	13	50.000 Kč	-	-
Akcie na majitele	5710	5.000 Kč	-	-
Akcie na jméno	386	100.000 Kč	-	-

##### Minulé období – 2005

Druh akcií	Počet akcií	Nominální hodnota	Nesplacené akcie	Lhůta splatnosti
Akcie na jméno	275	1.000.000 Kč	-	-
Akcie na jméno	13	50.000 Kč	-	-
Akcie na majitele	5710	5.000 Kč	-	-
Akcie na jméno	386	100.000 Kč	-	-

#### 5. Pohledávky a závazky (IV.3.2, 3.4)

##### 5.1. Pohledávky po lhůtě splatnosti (IV.3.2.a)

Počet dnů	Stav k 31.12.2006		Stav k 31.12.2005	
	Z obchodního styku	Ostatní	Z obchodního styku	Ostatní
Do 30	288.112	-	278.691	-
30 – 60	39.786	-	64.683	-
60 – 90	15.690	-	32.690	-
90 – 180	14.084	-	15.516	-
180 a více	104.948	-	169.022	-

##### 5.2. Závazky po lhůtě splatnosti (IV.3.4.a)

Počet dnů	Stav k 31.12.2006		Stav k 31.12.2005	
	Z obchodního styku	Ostatní	Z obchodního styku	Ostatní
do 30	273.720	-	377.881	-
30 – 60	42.636	-	25.566	-
60 – 90	8.007	-	18.344	-
90 – 180	171	-	-549	-
80 a více	-6.847	-	4.856	-

##### 5.3. Údaje o pohledávkách a závazcích k podnikům v konsolidačním celku (IV.3.4.b)

Dlužník	Pohledávky k podnikům v konsolidačním celku			
	Stav k 31.12.2006		Stav k 31.12.2005	
	Celkem	Po splatnosti	Celkem	Po splatnosti
Plzeňská lékárnická s.r.o. (IČ: 25238213)	130.915	50.433	119.481	-
Česká lékárnická a.s. (IC: 63080877)	52	-	1.488	23
Pražská lékárnická s.r.o. (IČ: 25633741)	100.212	14.580	87.346	9.363
Jihlavská lékárnická s.r.o. (IČ: 25534459)	51.955	6.076	67.335	10.827
Lekis s.r.o. (IČ: 25356089)	134	-	77	-

PHARMACY-distribuce léčiv s.r.o.(IČ: 65139577)	150.604	46.339	107.782	39
THERÁPON 98, a.s. (IČ: 25399195)	162	130	3.035	2.719
GALMED a.s. (IČ:47672145)	381	155	166	9
Lektrans s.r.o. (IČ:27779271)	114	-	-	-
Pharmos, a.s. Sk. (IČ:35974559)	168	-	-	-

K 31.12.2006 evidujeme níže uvedené půjčky:

Therapón 98, a.s.	12.000 tis. Kč
Galmed a.s.	2.146 tis. Kč
Česká lékárnická, a.s.	2.572 tis. Kč
Lekis, s.r.o.	1.000 tis.Kč

Tyto půjčky jsou ve splatnosti.

Věřitel	Závazky k podnikům v konsolidačním celku			
	Stav k 31.12.2006		Stav k 31.12.2005	
	Celkem	Po splatnosti	Celkem	Po splatnosti
Plzeňská lékárnická s.r.o. (IČ:25238213)	667	-	-	-
Česká lékárnická a.s. (IC: 63080877)	1.420	-	10.593	3.140
Pražská lékárnická s.r.o. (IČ: 25633741)	-	-	-	-
Jihlavská lékárnická s.r.o. (IČ: 25534459)	-	-	193	-
Lekis s.r.o. (IČ: 25356089)	995	-	1.083	2
PHARMACY-distribuce léčiv s.r.o.(IČ: 65139577)	-	-	-	-
THERÁPON 98, a.s. (IČ: 25399195)	-	-	-	-
GALMED a.s. (IČ:47672145)	9.042	6.970	3.197	528
Lektrans s.r.o. (IČ:27779271)	1.090	-	-	-
Pharmos, a.s. Sk. (IČ: 35974559)	-	-	-	-

#### 5.4. Údaje o pohledávkách a závazcích z titulu uplatnění zástavního a zajišťovacího práva (IV.3.2.c, 3.4.c)

	Stav k 31.12.2006	Stav k 31.12.2005
Pohledávky kryté zástavním právem	258.245	256.003
Závazky kryté zástavním právem	2.063.120	1.921.090
Další sledované závazky (peněžní i nepeněžní)	-	-

#### 5.5. Závazky nesledované v účetnictví a neuvedené v rozvaze (IV.3.4.d)

(záruky přijaté za jiný podnik z titulu bankovního úvěru, akreditivu nebo směnečného práva, pokud není tvořena účetní rezerva)

Typ záruky	Stav k 31.12.2006	Stav k 31.12.2005
Bankovní záruky poskytnuté subjektům – Stavovská s.r.o.	3.375	10.000
Bankovní záruky poskytnuté subjektům – Lekis s.r.o.	3.000	-

#### 5.6. Časové rozložení významných skupin ostatních pohledávek

Významnou skupinu pohledávek evidovaných na účtu 315-Ostatní pohledávky (pohledávky z obchodního styku) představují poskytnuté úročné půjčky odběratelům.

Z celkového poskytnutého objemu v roce 2006 představují nejvýznamnější část půjčky na profinancování pohledávek (forma úročního splátkového kalendáře) a krátkodobé překlenovací půjčky na dobu cca 3-5 měsíců (celkový podíl na objemu cca 72 %). Zbývající část představuje finanční úročné půjčky na finanční výpomoc při řešení podnikatelských záměrů na rozvoj lékáren. Každá příslušná smlouva je opatřena zajišťovacími instrumenty (směnky, zástavní právo k nemovitostem, smlouva o postoupení pohledávek apod.).

	Celková výše	Splatné do 1 roku	Splatné nad 1 rok
Celkem	179.005	38.204	67.324
Z toho Finanční půjčky	76.631	18.833	19.168
Splátkové úročné kalendáře pohledávek	99.474	16.471	48.156
Krátkodobé překlenovací půjčky	2.900	2.900	0

K rozvahovému dni jsou evidovány splátkové úročné kalendáře pohledávek po lhůtě splatnosti ve výši 23 185 tis.Kč.

#### Stav poskytnutých půjček a zůstatek úročných splátkových kalendářů pohledávek

	Celkem	Splatné do 1 roku	Splatné nad 1 rok
K 31.12.2006 (běžné období)	179.005	38.204	67.324
K 31.12.2005 (minulé období)	143.447	72.133	48.129

Dále evidujeme pohledávky ve výši : 3.225 tis. Kč

378002 – Ostatní pohledávky – jedná se o prodej akcií České lékárnické, a.s. na základě kupní smlouvy.

Tyto pohledávky jsou ve splatnosti.

#### OSTATNÍ ZÁVAZKY

Na účtu 325 – Ostatní závazky evidujeme částku 16.183 tis. Kč, z nichž podstatná část 10.056 tis. Kč představují přijaté úročené půjčky od fyzických osob. Tyto závazky jsou ve splatnosti.

#### POHLEDÁVKY S DOBOU SPLATNOSTÍ DELŠÍ NEŽ PĚT LET

Neevidujeme.

#### ZÁVAZKY S DOBOU SPLATNOSTÍ DELŠÍ NEŽ PĚT LET

Neevidujeme

### 5.7. Pohledávky a závazky v cizí měně

#### POHLEDÁVKY V CIZÍ MĚNĚ

Měna	EUR/27,495 Kč	SKK/0,7986 Kč	USD/20,876 Kč
Výše pohledávek v měně	51/1.402	-19/-15	34/710

#### ZÁVAZKY V CIZÍ MĚNĚ

Měna	USD/20,876 Kč	EUR/27,495 Kč	DKK/3,688 Kč	SKK/0,7986 Kč
Výše závazků v měně	2.483/51.835	605/16.634	196/723	1.842/1.471

### 5.8. Závazky vůči státním institucím

#### SPLATNÉ ZÁVAZKY POJISTNÉHO NA SOC. ZABEZPEČENÍ

- nemáme žádné závazky po lhůtě splatnosti

#### SPLATNÉ ZÁVAZKY VEŘEJNÉHO ZDRAVOTNÍHO POJIŠTĚNÍ

- nemáme žádné závazky po lhůtě splatnosti

#### DAŇOVÉ NEDOPLATKY U FINANČNÍHO ÚŘADU

- nemáme daňové nedoplatky

#### Významné potenciaální ztráty, na které nebyla v účetnictví tvořena rezerva

Popis nejisté skutečnosti	Ovlivňující faktory	Odhad finančního dopadu
Nejsou známy	-	-

Dne 13.3.2007 byla společnosti Pharmos, a.s. doručen platební rozkaz od společnosti Braddock Finance & Cupital Ltd., Stoper House, Weber Street 15, Londýn SE1 0RE, zastoupené Mgr. Markem Vojáčkem, advokátem, se sídlem Tým 1049/3, 110 00 Praha 1 ve výši 100.000.000,- Kč včetně úroku z prodlení ve výši 5,5 % do zaplacení. Proti tomuto platebnímu rozkazu společnost Pharmos, a.s. podala dne 13.3.2007 odpor a navrhuje zamítnutí žaloby v celém rozsahu.

## 6. Rezervy (IV.3.5)

Dne 14.12.2006 byla udělena společnosti Pharmos, a.s. pokuta od Úřadu pro ochranu hospodářské soutěže v Brně ve výši 18.638.000,- Kč za ukončení dodávek léčiv do tří fakultních nemocnic a za zkracování lhůt splatnosti za dodávky léčiv. Jednalo se o tyto nemocnice – Fakultní Thomayerovy nemocnice s poliklinikou Praha, Fakultní nemocnice na Bulovce Praha, Fakultní nemocnice u sv. Anny v Brně. Pokuta byla splatná po nabytí právní moci. Společnost Pharmos, a.s. dne 21.12.2006 proti tomuto rozhodnutí prostřednictvím zástupce Advokátní kanceláře JUDr. Ivana Rotta podala **rozklad**. Věc je dále v řešení. Z toho důvodu byla v roce 2006 vytvořena rezerva na pokutu ve výši 6.000.000,- Kč.

Druh rezervy	Minulé období – 2005			Běžné období – 2006		
	tvorba	čerpání	zůstatek	tvorba	čerpání	Zůstatek
Zákonné rezervy	-	7.700	-	-	-	-
-Rezerva na opravy	-	7.700	-	-	-	-
-Ostatní rezervy	-	0	-	-	-	-
-Rezerva na kurzové ztráty	-	-	-	-	-	-
-Rezerva na audit	-	-	-	-	-	-
-Rezerva na nevyčerpanou dovolenou a odměny	-	-	-	-	-	-
- Rezerva na pokutu	-	-	-	6.000	-	6.000

## 7. Výnosy z běžné činnosti (IV.3.6)


	Běžné období – 2006	Minulé období – 2005
Tržby z běžné činnosti	10.308.792	10.838.324
V tom Tržby za prodej zboží	10.149.993	10.678.580
z toho tržby za zboží na vývoz	13.547	24.912
Tržby z prodeje služeb	158.799	159.744
Smluvní pokuty	4.144	-
Kurzové rozdíly	16.690	-
Ostatní výnosy	11.231	41.991
Celkem	10.340.857	10.880.315

## 8. Výdaje vynaložené v průběhu účetního období na výzkum a vývoj (IV.3.7)

Běžné období - 2006		Minulé období – 2005	
Druh výzkumné činnosti	výdaje	Druh výzkumné činnosti	Výdaje
Nebyly vynaloženy	-	Nebyly vynaloženy	-
-	-	-	-

## 9. Změny vykazování hodnot ve výkazech z titulu legislativních změn

Žádné změny nebyly ve způsobu vykazování provedeny.

Sestaveno dne: 10.5.2007	Sestavil:	Podpis statutárního zástupce:
Schváleno dne: 11.5. 2007	Ing. Hřebačková Renáta	
		Ing. Roman Kejzlar, předseda představenstva Ing. Jan Šula, člen představenstva

# VÝKAZ O ZMĚNÁCH VLASTNÍHO KAPITÁLU

Obchodní firma

Minimální závazný výčet informací podle vyhlášky č. 500/2002 Sb.

**PHARMOS, a.s.**

ke dni **31.12.2006**

Sídlo účetní jednotky

(v celých tisících Kč)


Těšínská 1349/296

Ostrava-Radvanice

716 00

ROK	Měsíc	IČ									
2006	1	2	1	9	0	1	0	2	9	0	0

Označení a	Text b	Číslo řádku c	Základní kapitál (úč. 411) 01	Ostatní kapitálové fondy (úč. 413) 02	Rezervní fond (úč. 421) 05	Ostatní fondy (úč. 427) 06	Výsledek minulého období (úč. 428/429) 07	Výsledek běžného období (úč. 431) 09	Vlastní kapitál celkem 10
<b>Minulé účetní období</b>									
<b>A. I.</b>	<b>Počáteční stav k 1.1.</b>	<b>01</b>	<b>342 800</b>		<b>110 000</b>	<b>25 005</b>	<b>15 953</b>	<b>36 754</b>	<b>530 512</b>
A. II. 1.	Přiděl do rezervního fondu	02			10 000			-10 000	
2.	Přiděl do statutárních a ostatních fondů	03							
3.	Přiděl na výplatu dividend (hrubá část)	04						-8 572	-8 572
4.	Přiděl na výplatu tantiém (hrubá část)	05						-1 000	-1 000
5.	Zvýšení základního kapitálu	06							
6.	Převod do nerozděleného výsledku minulých let	07					17 182	-17 182	
7.	Tvorba hospodářského výsledku 2005	08						42 136	42 136
8.	Zaučtování odložené daně	09					-20 314		-20 314
<b>A. III.</b>	<b>Konečný stav k 31.12.</b>	<b>10</b>	<b>342 800</b>		<b>120 000</b>	<b>25 005</b>	<b>12 821</b>	<b>42 136</b>	<b>542 762</b>
<b>Běžné účetní období</b>									
<b>B. I.</b>	<b>Počáteční stav k 1.1.</b>	<b>11</b>	<b>342 800</b>		<b>120 000</b>	<b>25 005</b>	<b>12 821</b>	<b>42 136</b>	<b>542 762</b>
B. II. 1.	Přiděl do rezervního fondu	12			20 000			-20 000	
2.	Přiděl do statutárních a ostatních fondů	13						-11 000	
3.	Přiděl na výplatu dividend (hrubá část)	14						-8 570	-8 570
4.	Přiděl na výplatu tantiém (hrubá část)	15						-1 000	-1 000
5.	Zvýšení základního kapitálu	16							
6.	Převod do nerozděleného výsledku minulých let	17					1 566	-1 566	
7.	Tvorba hospodářského výsledku 2006	18						19 680	19 680
8.	Zaučtování odložené daně	19							
9.		20							
<b>B. III.</b>	<b>Konečný stav k 31.12.</b>	<b>21</b>	<b>342 800</b>		<b>140 000</b>	<b>36 005</b>	<b>14 387</b>	<b>19 680</b>	<b>552 872</b>

Sestaveno dne: 10.05.2007	Schváleno dne: 11.05.2007	Podpisový záznam statutárního orgánu účetní jednotky 
Právní forma účetní jednotky akciová společnost	Předmět podnikání koupě zboží za účelem jeho dalšího prodeje a prodej	Razítko:

## Přehled o peněžních tocích

(cash-flow) (nepřímá metoda)

ke dni 31.12.2006

(v celých tisících Kč)

ROK	Měsíc	IČ									
2006	1	2	1	9	0	1	0	2	9	0	

Obchodní firma

**PHARMOS, a.s.**

Sídlo účetní jednotky

Těšínská 1349/296

Ostrava - Radvanice

716 00

Označení a	T E X T b	Číslo řádku c	Skutečnost v účetním období	
			běžném 1	minulém 2
P.	Stav peněžních prostředků a peněžních ekvivalentů na počátku účetního období	01	35 160	10 469
<b>Peněžní toky z hlavní výdělečné činnosti (provozní činnosti)</b>				
Z.	Účetní zisk nebo ztráta z běžné činnosti před zdaněním	03	37 941	57 049
A. 1.	<b>Úpravy o nepeněžní operace</b>	04	87 024	85 332
A. 1. 1.	Odpisy stálých aktiv (+) s výjimkou zůstatkové ceny prodaných stálých aktiv, a dále umořování opravné položky k nabytému majetku (+/-)	05	27 165	20 543
A. 1. 2.	Změna stavu opravných položek, rezerv	06	2 474	12 472
A. 1. 3.	Zisk (ztráta) z prodeje stálých aktiv (+/-)	07	-49	-1 902
A. 1. 4.	Výnosy z dividend a podílů na zisku (-)	08		
A. 1. 5.	Vyučtované nákladové úroky (+) s výjimkou kapitalizovaných úroků, a vyúčtované výnosové úroky (-)	09	57 434	54 219
A. 1. 6.	Případné úpravy o ostatní nepeněžní operace	10		
A. *	<b>Čistý peněžní tok z provozní činnosti před zdaněním, změnami pracovního kapitálu a mimořádnými položkami</b>	11	124 965	142 381
A. II.	<b>Změna stavu nepeněžních složek pracovního kapitálu</b>	12	-3 266	-46 334
A. II. 1.	Změna stavu pohledávek z provozní činnosti (+/-), aktivních účtů časového rozlišení a dohadných účtů aktivních	13	158 887	-69 575
A. II. 2.	Změna stavu krátkodobých závazků z provozní činnosti (+/-), pasivních účtů časového rozlišení a dohadných účtů pasivních	14	-177 188	145 916
A. II. 3.	Změna stavu zásob (+/-)	15	15 035	-122 675
A. II. 4.	Změna stavu krátkodobého finančního majetku nespádajícího do peněžních prostředků a ekvivalentů	16		
A. **	<b>Čistý peněžní tok z provozní činnosti před zdaněním a mimořádnými položkami</b>	17	121 699	96 047
A. III.	Vyplacené úroky s výjimkou kapitalizovaných úroků (-)	19	-62 245	-61 337
A. IV.	Přijaté úroky (+)	19	4 811	7 118
A. V.	Zaplacená daň z příjmů za běžnou činnost a za doměrky daně za minulá období (-)	20	-11 548	3 678
A. VI.	Příjmy a výdaje spojené s mimořádnými účetními případy, které tvoří mimořádný výsledek hospodaření včetně uhrazené splatné daně z příjmů z mimořádné činnosti	21		582
A. VII.	Přijaté dividendy a podíly na zisku (+)	22		
A. ***	<b>Čistý peněžní tok z provozní činnosti</b>	23	52 717	46 088
<b>Peněžní toky investiční činnosti</b>				
B. I.	Výdaje spojené s nabytím stálých aktiv	25	-12 168	-15 511
B. II.	Příjmy z prodeje stálých aktiv	26	71	5 727
B. III.	Půjčky a úvěry spřízněným osobám	27		
B. ***	<b>Čistý peněžní tok vztahující se k investiční činnosti</b>	28	-12 097	-9 784
<b>Peněžní toky z finančních činností</b>				
C. I.	Změna stavu dlouhodobých závazků, popř. krátkodobých závazků spadajících do oblasti finančních činností na peněžní prostředky a ekvivalenty	30	-21 957	-2 043
C. II.	<b>Dopady změn vlastního kapitálu na peněžní prostředky a ekvivalenty</b>	31	-9 584	-9 570
C. II. 1.	Zvýšení peněžních prostředků a peněžních ekvivalentů z titulu zvýšení základního kapitálu, emisního ážia, event. Rezervního fondu, včetně záloh na toto zvýšení (+)	32		
C. II. 2.	Vyplacení podílů na vlastním kapitálu společníkům (-)	33	-9 584	-9 570
C. II. 3.	Další vklady peněžních prostředků společníků a akcionářů (+)	34		
C. II. 4.	Uhrada ztráty společníky (+)	35		
C. II. 5.	Přímé platby na vrub fondů (-)	36		
C. II. 6.	Vyplacené dividendy nebo podíly na zisku, včetně zaplacené srážkové daně vztahující se k těmto nárokům	37		
C. ***	<b>Čistý peněžní tok vztahující se k finanční činnosti</b>	38	-31 541	-11 613
F.	<b>Čisté zvýšení, resp. snížení peněžních prostředků</b>	39	9 079	24 691
R.	<b>Stav peněžních prostředků a peněžních ekvivalentů na konci účetního období</b>	40	44 239	35 160

Sestaveno dne: 10.05.2007    Schváleno dne: 11.5. 2007	Podpisový záznam statutárního orgánu účetní jednotky  <div style="text-align: center;">  </div>	
Právní forma účetní jednotky  akciová společnost	Předmět podnikání  Koupě zboží za účelem dalšího prodeje a prodej	Razítko

---

## **Zpráva o vztazích mezi ovládající a ovládanou osobou vypracovaná podle ust. § 66a odst. 9 obchodního zákoníku**

Společnost **PHARMOS, a.s.**, se sídlem Těšínská 1349/296, Ostrava-Radvanice, PSČ: 71600, IČ: 19010290, zapsaná v obchodním rejstříku, oddíl B, vložka 188, vedeném u Krajského soudu v Ostravě (dále jen „**zpracovatel**“),. Společnost v souladu s ustanovením § 66a) zák.č. 513/1991 Sb. - obchodního zákoníku v platném znění, je součástí podnikatelského seskupení (koncernu), ve kterém existují následující vztahy mezi zpracovatelem a ovládajícími osobami a dále mezi zpracovatelem a osobami ovládanými stejnými ovládajícími osobami (dále jen „**propojené osoby**“).

Tato zpráva o vztazích mezi níže uvedenými osobami byla vypracována v souladu s ustanovením § 66a odstavce 9 zákona č. 513/1991 Sb., obchodního zákoníku, (dále jen O.Z.) v platném znění, za účetní období 1.1.2006 – 31.12.2006 (dále jen „**účetní období**“).

Mezi zpracovatelem a níže uvedenými osobami byly v tomto účetním období uzavřeny níže uvedené smlouvy a byly přijaty či uskutečněny následující právní úkony a ostatní faktická opatření:

### **A. OVLÁDAJÍCÍ OSOBY**

V dalším textu jsou uvedeny vertikální vazby mezi ovládajícími a ovládanými společnostmi. Podrobnější informace poskytuje příloha č.1. Struktura koncernového uspořádání je následující:

**Česká lékárnická, a.s.** se sídlem Těšínská 1349/296, Ostrava - Radvanice, IČO: 63080877

**Phoenix International Beteiligungs GmbH** se sídlem Mannheim, SRN

**Vztah ke společnosti** : osoba ovládající osobu

### **B. OSTATNÍ PROPOJENÉ OSOBY**

#### **a) Společnosti ovládané zpracovatelem**

Lekis, s.r.o. se sídlem Těšínská 1349/296, Ostrava - Radvanice, IČO: 25356089

#### **b) Společnosti ovládané stejnou ovládající společností jako zpracovatel (sesterské společnosti) a jimi ovládané společnosti s nimiž byly uzavřeny obchodní vztahy v průběhu hodnoceného období**

Pražská lékárnická s.r.o., se sídlem Theodor 28, 273 08 Pchery, IČO: 25633741

Jihlavská lékárnická s.r.o., se sídlem Pávovská 3136/73, Jihlava-Bedřichov, IČO: 25534459

Plzeňská lékárnická s.r.o., se sídlem Domažlická 65, 318 00 Plzeň, IČO: 25238213

PHARMACY-distribuce léčiv s.r.o., se sídlem Dvorská 960/13, 785 01 Šternberk, IČO: 65139577

Lekis s.r.o. se sídlem Těšínská 1349/296, Ostrava - Radvanice, IČO: 25356089

THERÁPON 98, a.s. se sídlem Štefánikova 1301, 742 21 Kopřivnice, IČO: 25399195

GALMED a.s., Těšínská 1349/296, Ostrava - Radvanice, IČO: 47672145

LEKTRANS, s.r.o., Těšínská 1349/296, Ostrava - Radvanice, IČO: 27779271

Pharmos, a.s. se sídlem Odbojárov 340/29, 955 01 Topolčany, Slovenská republika



- Další společnost patřící do skupiny společnosti se stejnou vrcholovou ovládací osobou, s nimiž vstoupil zpracovatel zprávy v průběhu hodnoceného období do obchodních vztahů jsou :

Neexistuje taková osoba.

**c) Ostatní společnosti ovládané stejnou společností, jakou je ovládána přímo ovládací společnost s nimiž byly uzavřeny obchodní vztahy v průběhu hodnoceného období**

Neexistuje taková osoba.

Tato zpráva o vztazích zachycuje přehled o obchodních a ekonomických vztazích mezi ovládanou osobou, nad ní stojícími ovládacími osobami a společnostmi ovládanými stejnou vrcholovou osobou.

## 1. Smlouvy

### 1.1. Prodeje

#### 1.1.1. Dlouhodobý majetek

Na úseku prodeje nebyly uzavřeny a realizovány k datu zpracování této zprávy za rok 2006 ve skupině vůči ovládací osobě nebo sesterským společnostem v rámci téhož uskupení žádné obchodní vztahy typu prodeje dlouhodobého majetku, dalšího majetku, materiálu a výrobků.

Zpracovatel neposkytuje pronájem formou leasingu.

#### 1.1.2. Zboží

Zpracovatel uzavřel v účetním období níže uvedené kupní a jiné smlouvy, na základě kterých prodal v účetním období zboží.

Název	Smluvní strana	Popis plnění	Cena	Případná újma	Výhody / Nevýhody
Dílčí kupní smlouva – dodávka dle faktury	Jihlavská lékárnická, s.r.o.	Zboží – léčiva, parafarmaka, doplňkový sortiment	Obvyklá	-	-
Dílčí kupní smlouva – dodávka dle faktury	PHARMACY- distribuce léčiv, s.r.o.	Zboží – léčiva, parafarmaka, doplňkový sortiment	Obvyklá	-	-
Dílčí kupní smlouva – dodávka dle faktury	Plzeňská lékárnická, s.r.o.	Zboží – léčiva, parafarmaka, doplňkový sortiment	Obvyklá	-	-
Dílčí kupní smlouva – dodávka dle faktury	Pražská lékárnická, s.r.o.	Zboží – léčiva, parafarmaka, doplňkový sortiment	Obvyklá	-	-
Dílčí kupní smlouva – dodávka dle faktury	Phoenix lékárenský velkoobchod, a.s.	Zboží – léčiva, parafarmaka, doplňkový sortiment	Obvyklá	-	-

### 1.1.3. Služby

Zpracovatel uzavřel v účetním období smlouvy, na základě kterých poskytl v účetním období služby vůči ovládající osobě nebo sesterským společnostem v rámci téhož uskupení.

Název	Smluvní strana	Popis plnění	Cena	Případná újma	Výhody / Nevýhody
Smlouva o nájmu software, dle faktur	Česká lékárnická, a.s.	Pronájem účetního IS NORIS 27	Obvyklá	-	-
Smlouva o nájmu nebytových prostor	Česká lékárnická, a.s.	Nebytové prostory Těšínská 1346/296 Ostrava - Radvanice	Obvyklá	-	-
Smlouva o nájmu software, dle faktur	Jihlavská lékárnická, s.r.o.	Pronájem účetního IS NORIS	Obvyklá	-	-
Refakturace služeb – dílčí smlouvy dle faktur	Jihlavská lékárnická, s.r.o.	Refakturace služeb – propagační akce, reklamní předměty, datové služby a zajištění požární ochrany	Obvyklá	-	-
Smlouva o nájmu software, dle faktur	PHARMACY-distribuce léčiv, s.r.o.	Pronájem účetního IS NORIS	Obvyklá	-	-
Refakturace služeb – dílčí smlouvy dle faktur	PHARMACY-distribuce léčiv, s.r.o.	Refakturace služeb – propagační akce, reklamní předměty, datové služby a zajištění požární ochrany	Obvyklá	-	-
Smlouva o nájmu software, dle faktur	Plzeňská lékárnická, s.r.o.	Pronájem účetního IS NORIS	Obvyklá	-	-
Refakturace služeb – dílčí smlouvy dle faktur	Plzeňská lékárnická, s.r.o.	Refakturace služeb – propagační akce, reklamní předměty, datové služby a zajištění požární ochrany	Obvyklá	-	-
Refakturace služeb – dílčí smlouvy dle faktur	Plzeňská lékárnická, s.r.o.	Refakturace marketingových bonusů	Obvyklá	-	-
Smlouva o nájmu software, dle faktur	Pražská lékárnická, s.r.o.	Pronájem účetního IS NORIS	Obvyklá	-	-
Refakturace služeb – dílčí smlouvy dle faktur	Pražská lékárnická, s.r.o.	Refakturace služeb – propagační akce, reklamní předměty, datové služby a zajištění požární ochrany	Obvyklá	-	-
Smlouva o přepravě zboží	Pražská lékárnická, s.r.o.	Odměna za realizovanou přepravu zboží	Obvyklá	-	-
Refakturace služeb – dílčí smlouvy dle faktur	THERAPÓN 98, a.s.	Refakturace leasingových nákladů	Obvyklá	-	-
Smlouva o nájmu, dle faktur	Galmed, a.s.	Nájem za pronajatý majetek a energie	Obvyklá	-	-
Refakturace služeb – dílčí smlouvy dle faktur	Galmed, a.s.	Refakturace služeb, PHM, tel.poplatky, datové služby apod.	Obvyklá	-	-
Smlouva o vedení konsignačního skladu	Galmed, a.s.	Vedení KS na pobočce Hradec Králové	Obvyklá	-	-
Dílčí dodávky – dle faktur	Lekis s.r.o.	Nájemné, spoje, služby nájmu	Obvyklá	-	-
Smlouva o nájmu nebytových prostor	LEKTRANS, s.r.o.	Nebytové prostory Těšínská 1346/296 Ostrava - Radvanice	Obvyklá	-	-

### 1.1.4. Ostatní smluvní vztahy

Společnost PHARMOS, a.s. poskytla níže uvedeným společnostem úročené finanční půjčky

Název	Smluvní strana	Zůstatek k 31.12.2006	Popis plnění	Cena	Případná újma	Výhody / Nevýhody
Smlouva o půjčce	THERAPON 98, a.s.	12 000 000	Půjčka	Obvyklá	-	-
Smlouva o půjčce	Galmed, a.s.	2 146 000	Půjčka	Obvyklá	-	-
Smlouva o půjčce	Česká lékárnická, a.s.	2 572 000	Půjčka	Obvyklá	-	-
Smlouva o půjčce	Lekis, s.r.o.	1 000 000	Půjčka	Obvyklá	-	-

Společnost Česká lékárnická, a.s. poskytla společnosti PHARMOS, a.s. záruku za provozní úvěr ve výši 80 mil. Kč.

Název	Smluvní strana	Popis plnění	Cena	Případná újma	Výhody / Nevýhody
Smlouva o poskytnutí záruky	Česká lékárnická, a.s.	Platební záruka	Obvyklá	-	-

Společnost Pharmos, a.s. poskytla společnosti Lekis, s.r.o. záruku za provozní úvěr ve výši 3 mil. Kč.

Název	Smluvní strana	Popis plnění	Cena	Případná újma	Výhody / Nevýhody
Smlouva o poskytnutí záruky	Lekis, s.r.o.	Platební záruka	Obvyklá	-	-

## 1.2. Nákupy

Na úseku nákupu byly uzavřeny a realizovány k datu zpracování této zprávy za rok 2006 ve skupině vůči ovládané osobě nebo sesterským společnostem v rámci téhož uskupení následující obchodní vztahy typu nákupu dlouhodobého majetku, dalšího majetku, materiálu.

### 1.2.1. Služby (s výjimkou leasingu)

Zpracovatel uzavřel v účetním období smlouvy, na základě kterých mu byly v účetním období poskytnuty služby:

Název	Smluvní strana	Popis plnění	Cena	Případná újma	Výhody / Nevýhody
Dílčí dodávky, dle faktur	Česká lékárnická, a.s.	Zprostředkovatelská činnost	Obvyklá	-	-
Servisní smlouva	Lekis, s.r.o.	Instalace modemů sítě	Smluvní	-	-
Servisní smlouva	Lekis, s.r.o.	Servis HW, SW	Smluvní	-	-
Dílčí dodávky – dle faktur	Lekis, s.r.o.	Opravy výpočetní techniky, instalace	Smluvní	-	-
Refakturace služeb – dílčí smlouva	Jihlavská lékárnická, a.s.	Refakturace části nájmu za využívání nebytových prostor	Obvyklá	-	-
Refakturace služeb – dílčí smlouva	Jihlavská lékárnická, a.s.	Refakturace nákupů drob. služ. a materiálu	Smluvní	-	-
Refakturace služeb – dílčí smlouva	Pražská lékárnická, s.r.o.	Refakturace pronájmu skladu Pchery	Smluvní	-	-
Refakturace služeb – dílčí smlouva	Plzeňská lékárnická, s.r.o.	Refakturace dopravy, mark. akcí, datové spojení, náklady spol. Edukafarm	Obvyklá	-	-

<i>Refakturace služeb – dílčí smlouvy dle faktur</i>	<i>Phoenix, a.s.</i>	<i>Služby související s proclením zboží - refakturace</i>	<i>Obvyklá</i>	-	-
<i>Smlouva o poskytnutí odb. poradenství</i>	<i>Galmed, a.s.</i>	<i>Služby poradenství při realizaci výběrového řízení na dodávky léčiv</i>	<i>Obvyklá</i>		
<i>Smlouva o marketingové spolupráci</i>	<i>Česká lékárnická, a.s.</i>	<i>Marketingová spolupráce</i>	<i>Obvyklá</i>		
<i>Smlouva o zajištění přepravy distribuovaného zboží</i>	<i>LEKTRANS, s.r.o.</i>	<i>Zajištění přepravy zboží</i>	<i>Obvyklá</i>		
<i>Smlouva o pronájmu ploch na užitkových vozidlech</i>	<i>LEKTRANS, s.r.o.</i>	<i>Pronájem ploch k umístění loga</i>	<i>Obvyklá</i>		

### 1.2.2. Nákupy materiálu

Zpracovatelem byl v účetním období nakoupen materiál od ovládající osoby nebo sesterských společností v rámci téhož uskupení.

<b>Název</b>	<b>Smluvní strana</b>	<b>Popis plnění</b>	<b>Cena</b>	<b>Případná újma</b>	<b>Výhody / Nevýhody</b>
<i>Dílčí dodávky – dle faktur</i>	<i>Lekis, s.r.o.</i>	<i>Spotřební materiál – papír, tonery, diskety..</i>	<i>Obvyklá</i>	-	-

### 1.2.3 Nákupy zboží

Zpracovatelem bylo v účetním období nakoupeno zboží od ovládající osoby nebo sesterských společností v rámci téhož uskupení.

<b>Název</b>	<b>Smluvní strana</b>	<b>Popis plnění</b>	<b>Cena</b>	<b>Případná újma</b>	<b>Výhody / Nevýhody</b>
<i>Dílčí dodávky – dle faktur</i>	<i>GALMED, a.s.</i>	<i>Zboží – léčiva, parafarmaka, doplňkový sortiment</i>	<i>obvyklá</i>	-	-
<i>Dílčí dodávky – dle faktur</i>	<i>Phoenix lékárenský velkoobchod, a.s.</i>	<i>Zboží – léčiva, parafarmaka, doplňkový sortiment</i>	<i>obvyklá</i>	-	-

### 1.2.4. Nákupy dlouhodobého majetku

Zpracovatelem uzavřel v účetním období smlouvy, na základě kterých nakoupil od ovládající osoby nebo sesterských společností v rámci téhož uskupení dlouhodobý majetek.

<b>Název</b>	<b>Smluvní strana</b>	<b>Popis plnění</b>	<b>Cena</b>	<b>Případná újma</b>	<b>Výhody / Nevýhody</b>
<i>Dílčí dodávky – dle faktur</i>	<i>Lekis, s.r.o.</i>	<i>Hardware – počítače, tiskárny, komponenty</i>	<i>Obvyklá</i>	-	-

---

### **1.2.5. Ostatní smluvní vztahy**

Neexistují.

### **Jiné právní úkony**

Neexistují.

### **Ostatní opatření**

Neexistují.

### **Prohlášení**

*Statutární orgán prohlašuje ve smyslu ustanovení § 66a) odst. 15 Obchodního zákoníku, že si je vědom skutečnosti, že ručí společně za splnění závazku k náhradě škody vzniklé společnosti a jejím společníkům v důsledku skutečnosti, že v této zprávě nebyly uvedeny smlouvy nebo opatření z nichž společnosti vznikla újma v případě, že tato újma nebyla nahrazena nebo nebyla uzavřena smlouva o její úhradě.*

V Ostravě dne: 30.3.2007



.....  
Ing. Kejzlar Roman, předseda představenstva

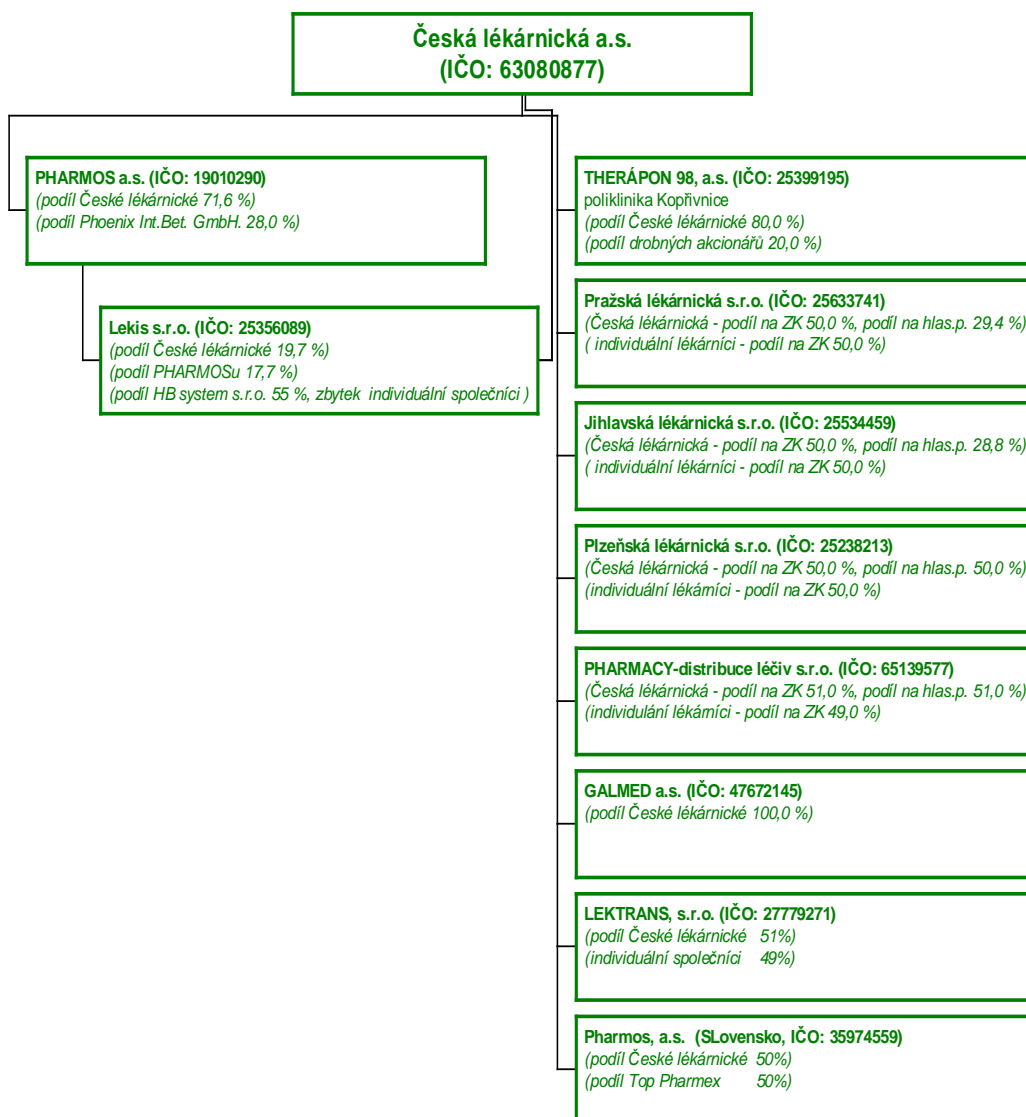


.....  
Ing. Šula Jan, člen představenstva

**Příloha č. 1 ke Zprávě o vztazích mezi ovládající a ovládanou osobou  
vypracované podle ust. § 66a odst. 9 obchodního zákoníku**

**Grafické znázornění organizačních vazeb**  
**(Stav k datu 31.12.2006)**

Organizační struktura celku - uspořádání firem (stav k 31.12.2006)



Organizační struktura celku - personální propojení (dle zapsaného stavu v Obchodním rejstříku k datu sestavení výroční zprávy)

